

REPUBLIQUE DU SENEGAL

Un Peuple – Un But – Une Foi

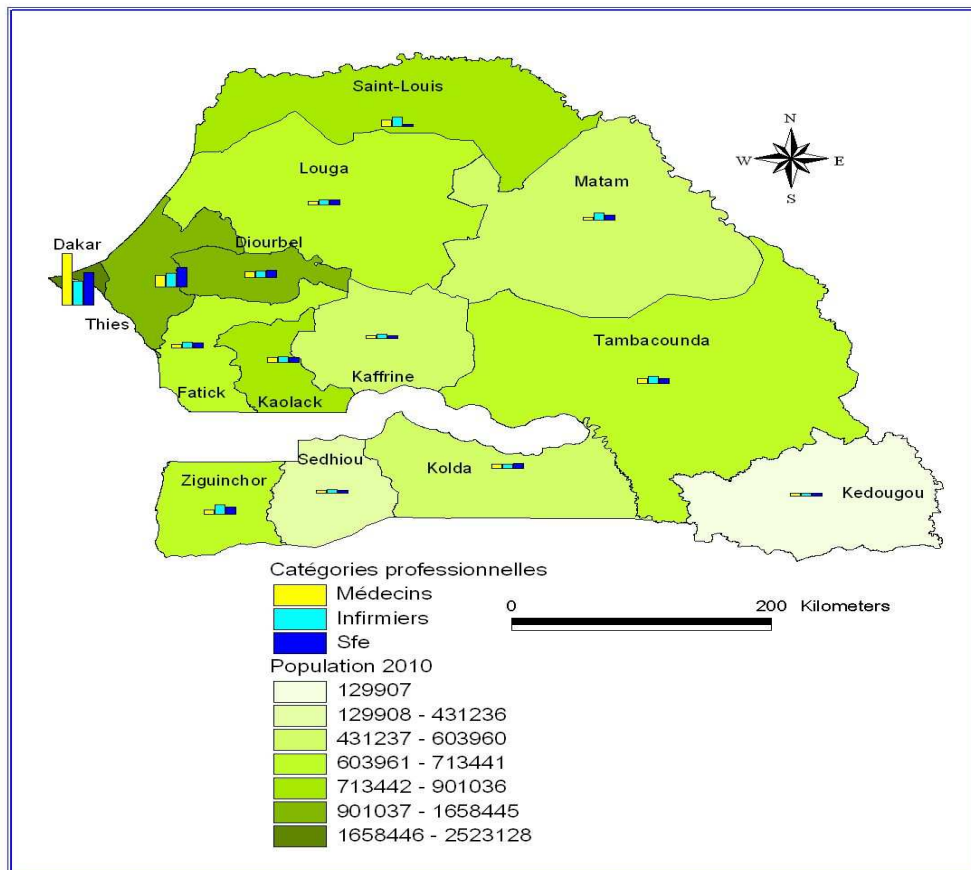


Ministère de la Santé et de la Prévention

---0---

Service National de l'Information Sanitaire

(SNIS)



CARTE SANITAIRE DU SENEGAL : MISE A JOUR DE 2010

Version finale Janvier 2011

TABLE DES MATIERES

TABLE DES MATIERES	2
LISTE DES TABLEAUX	4
LISTE DES GRAPHIQUES.....	6
INTRODUCTION	7
I. RAPPEL DES PRINCIPES DE LA CARTE SANITAIRE	7
I.1 GLOBALITE	7
I.2 INTEGRATION.....	7
I.3 PROXIMITE	8
I.4 EQUITE	8
I.5 VIABILITE	8
II. JUSTIFICATION DE LA MISE A JOUR DE LA CARTE SANITAIRE	8
III. OBJECTIFS DE LA MISE A JOUR DE LA CARTE SANITAIRE.....	8
IV. METHODOLOGIE DE LA MISE A JOUR DE LA CARTE SANITAIRE.....	8
IV.1. TENUE D'UN ATELIER NATIONAL DE VALIDATION DES DONNEES.....	8
IV.2 OUTILS D'APPRECIATION DE LA QUALITE DES DONNEES.....	9
V. COMPLETUDE DES DONNEES COLLECTEES	10
V.1 COMPLETUDE AU SORTIR DE L'ATELIER.....	10
V.2 COMPLETUDE APRES LE DELAI ACCORDE POUR L'AMELIORATION DE LA COMPLETUDE.....	10
V.3 COMPORTEMENT DES DISTRICTS SANITAIRES DANS LA COMPLETUDE DES DONNEES	12
V.4 LIMITES ET ACQUIS DU DOCUMENT DE MISE A JOUR 2010	14
V.4.1 LIMITES.....	14
V.4.2 ACQUIS	14
VI. DEFINITION DE QUELQUES CONCEPTS DE LA CARTE SANITAIRE	15
VII. EVOLUTION DES RESSOURCES HUMAINES ENTRE 2009 ET 2010	17
VII.1 REGION DE TAMBACOUNDA.....	17
VII.1.1 RESSOURCES HUMAINES DES CENTRES DE SANTE DE LA REGION DE TAMBACOUNDA.....	17
VII.1.2 RESSOURCES HUMAINES AU NIVEAU DE L'ECR DE TAMBACOUNDA	22
VII.1.3 RESSOURCES HUMAINES AU NIVEAU DE L'HOPITAL REGIONAL DE TAMBACOUNDA.....	22
VII.2 REGION DE ZIGUINCHOR.....	24
VII.2.1 RESSOURCES HUMAINES AU NIVEAU DES CENTRES DE SANTE DE LA REGION DE ZIGUINCHOR	24
VII.2.2 RESSOURCES HUMAINES AU NIVEAU DE L'ECR DE ZIGUINCHOR.....	27
VII.2.3 RESSOURCES HUMAINES AU NIVEAU DE L'HOPITAL REGIONAL DE ZIGUINCHOR.....	28
VII.3 REGION DE FATICK	30
VII.3.1 RESSOURCES HUMAINES AU NIVEAU DES CENTRES DE SANTE DE LA REGION DE FATICK.....	30
VII.3.2 RESSOURCES HUMAINES AU NIVEAU DE L'ECR DE FATICK	35
VII.4 REGION DE KAOALCK	36
VII.4.1 RESSOURCES HUMAINES AU NIVEAU DES CENTRES DE SANTE DE LA REGION DE KAOLACK.....	36
VII.4.2 RESSOURCES HUMAINES AU NIVEAU DE L'ECR DE KAOLACK.....	37
VII.4.3 RESSOURCES HUMAINES AU NIVEAU DE L'HOPITAL REGIONAL DE KAOLACK	38
VII.5 REGION DE SAINT LOUIS	39
VII.5.1 RESSOURCES HUMAINES AU NIVEAU DES CENTRES DE SANTE DE LA REGION DE SAINT LOUIS.....	39
VII.5.2 RESSOURCES HUMAINES AU NIVEAU DE L'ECR DE SAINT LOUIS.....	42
VII.5.3 RESSOURCES HUMAINES AU NIVEAU DE L'HOPITAL REGIONAL DE SAINT LOUIS	43
RESSOURCES HUMAINES AU NIVEAU DE L'HOPITAL DE NDIOM.....	45
VII.6 REGION DE KAFFRINE.....	47
VII.6.1 RESSOURCES HUMAINES AU NIVEAU DES CENTRES DE SANTE DE LA REGION DE KAFFRINE	47
VII.6.2 RESSOURCES HUMAINES AU NIVEAU DE L'ECR DE KAFFRINE	50
VII.7 REGION DE THIES	51
VII.7.1 RESSOURCES HUMAINES AU NIVEAU DES CENTRES DE SANTE DE LA REGION DE THIES.....	51
VII.7.2 RESSOURCES HUMAINES AU NIVEAU DE L'ECR DE THIES.....	58
VII.7.3 RESSOURCES HUMAINES AU NIVEAU DE L'HOPITAL REGIONAL DE THIES	58
VII.8 REGION DE MATAM.....	60
VII.8.1 RESSOURCES HUMAINES AU NIVEAU DES CENTRES DE SANTE DE LA REGION DE MATAM.....	60
VII.8.2 RESSOURCES HUMAINES AU NIVEAU DE L'ECR DE MATAM	62
VII.8.3 RESSOURCES HUMAINES AU NIVEAU DE L'HOPITAL DE OUROSSOGUI.....	62
VII.9 REGION DE KOLDA	64
VII.9.1 RESSOURCES HUMAINES AU NIVEAU DES CENTRES DE SANTE DE LA REGION DE KOLDA.....	64
VII.9.2 RESSOURCES HUMAINES AU NIVEAU DE L'ECR DE KOLDA.....	65

VII.9.3	RESSOURCES HUMAINES AU NIVEAU DE L'HOPITAL DE KOLDA.....	66
VII.10	REGION DE SEDHIOU.....	67
VII.10.1	RESSOURCES HUMAINES AU NIVEAU DES CENTRES DE SANTE DE LA REGION DE SEDHIOU	67
VII.10.2	RESSOURCES HUMAINES AU NIVEAU DE L'ECR DE SEDHIOU	69
VII.11	REGION DE KEDOUGOU	70
VII.11.1	RESSOURCES HUMAINES AU NIVEAU DES CENTRES DE SANTE DE LA REGION DE KEDOUGOU	70
VII.11.2	RESSOURCES HUMAINES AU NIVEAU DE L'ECR KEDOUGOU	71
VII.12	REGION DE LOUGA	72
VII.12.1	RESSOURCES HUMAINES AU NIVEAU DES CENTRES DE SANTE DE LA REGION DE LOUGA	72
VII.12.2	RESSOURCES HUMAINES AU NIVEAU DE L'ECR DE LOUGA	75
VII.12.3	RESSOURCES HUMAINES AU NIVEAU DE L'HOPITAL REGION LOUGA	75
VII.13	REGION DE DAKAR	77
VII.13.1	RESSOURCES HUMAINES AU NIVEAU DES CENTRES DE SANTE DE LA REGION DE DAKAR	77
VII.13.2	RESSOURCES HUMAINES AU NIVEAU DE L'ECR DE DAKAR.....	82
VII.13.3	RESSOURCES HUMAINES AU NIVEAU DES HOPITAUX DE LA REGION DE DAKAR	82
VII.14	REGION DE DIOURBEL	97
VII.14.1	RESSOURCES HUMAINES AU NIVEAU DES CENTRES DE SANTE DE LA REGION DE DIOURBEL.....	97
VII.14.2	RESSOURCES HUMAINES AU NIVEAU DE L'ECR DE DIOURBEL	97
VII.14.3	RESSOURCES HUMAINES AU NIVEAU DES HOPITAUX DE LA REGION DE DIOURBEL.....	97
VII.15	SYNTHESE SUR LES RESSOURCES HUMAINES AU NIVEAU DES HOPITAUX.....	101
VII.16	SYNTHESE SUR LES RESSOURCES HUMAINES AU NIVEAU NATIONAL.....	103
VIII.	EVOLUTION DES EQUIPEMENTS DES HOPITAUX ENTRE 2009 ET 2010.....	108
VIII.1	EVOLUTION DES EQUIPEMENTS DE L'HOPITAL ABASS NDAO DE DAKAR.....	108
VIII.2	EVOLUTION DES EQUIPEMENTS DE L'HOPITAL DE FANN DE DAKAR	112
VIII.3	EVOLUTION DES EQUIPEMENTS DE L'HOPITAL PSYCHIATRIQUE DE THIAROYE DE DAKAR.....	117
VIII.4	EVOLUTION DES EQUIPEMENTS DE L'HEAR DE DAKAR	119
VIII.5	EVOLUTION DES EQUIPEMENTS DE L'HMO DE DAKAR	120
VIII.6	EVOLUTION DES EQUIPEMENTS DE L'HOGGY	124
VIII.7	EVOLUTION DES EQUIPEMENTS DE L'HOPITAL PRINCIPAL	126
VIII.8	EVOLUTION DES EQUIPEMENTS DE L'HOPITAL DE PIKINE	137
VIII.9	EVOLUTION DES EQUIPEMENTS DE L'HOPITAL MATLABOUL FAOUZEYNI DE TOUBA.....	138
VIII.10	EVOLUTION DES EQUIPEMENTS DE L'HOPITAL REGIONAL DE DIOURBEL.....	141
VIII.11	EVOLUTION DES EQUIPEMENTS DE L'HOPITAL REGIONAL DE KOLDA	142
VIII.12	EVOLUTION DES EQUIPEMENTS DE L'HOPITAL REGIONAL DE SAINT LOUIS	144
VIII.13	EVOLUTION DES EQUIPEMENTS DE L'HOPITAL DE NDIOM	145
VIII.14	EVOLUTION DES EQUIPEMENTS DE L'HOPITAL REGIONAL DE THIES	147
VIII.15	EVOLUTION DES EQUIPEMENTS DE L'HOPITAL REGIONAL DE ZIGUINCHOR.....	148
VIII.16	EVOLUTION DES EQUIPEMENTS DE L'HOPITAL REGIONAL DE LOUGA.....	156
VIII.17	EVOLUTION DES EQUIPEMENTS DE L'HOPITAL REGIONAL DE TAMBACOUNDA.....	158
VIII.18	EVOLUTION DES EQUIPEMENTS DE L'HOPITAL DE OUROSSOGUI.....	159
VIII.19	SYNTHESE AU SUJET DES EQUIPEMENTS DES CENTRES DE SANTE	160
VIII.20	EVOLUTION DES LITS INSTALLES ENTRE 2009 ET 2010.....	164
IX.	EVOLUTION DES INFRASTRUCTURES SANITAIRES ENTRE 2009 ET 2010.....	166
IX.1	EVOLUTION DES POSTES DE SANTE ENTRE 2009 ET 2010	166
IX.2	EVOLUTION DES CENTRES DE SANTE EN 2009 ET 2010	169
IX.3	EVOLUTION DU PARC HOSPITALIER EN 2009 ET 2010	174
X.	EVOLUTIONS DE LA SPECIALISATION DES HOPITAUX REGIONAUX PREVUS DANS LA CARTE SANITAIRE	175
XI.	ANNEXES.....	176
XI.1	CONVOCACTION DE L'ATELIER.....	176
XI.2	FEUILLE DE PRESENCE	177

LISTE DES TABLEAUX

Tableau 1 : Niveau de complétude au sortir de l’atelier	10
Tableau 2 : Complétude après épuisement du délai d’amélioration	10
Tableau 3 : Comportement des districts sanitaires dans la complétude des données.....	12
Tableau 4 : Evolutions des ressources humaines entre 2009 et 2010 du centre de santé de Bakel	17
Tableau 5 : Evolutions des ressources humaines entre 2009 et 2010 du centre de santé de Goudiry	18
Tableau 6 : Evolutions des ressources humaines entre 2009 et 2010 du centre de santé de Koupentoum	19
Tableau 7 : Evolutions des ressources humaines entre 2009 et 2010 du centre de santé de Tambacounda	19
Tableau 8 : Evolutions des ressources humaines entre 2009 et 2010 du centre de santé de Diankhémakhan	20
Tableau 9 : Evolutions des ressources humaines entre 2009 et 2010 du centre de santé de Kidira	20
Tableau 10 : Evolutions des ressources humaines entre 2009 et 2010 du centre de santé de Makacoulibantang	21
Tableau 11 : Evolutions des ressources humaines entre 2009 et 2010 de l’ECR de Tambacounda	22
Tableau 12 : Evolutions des ressources humaines entre 2009 et 2010 du Centre Hospitalier Régional de Tambacounda	22
Tableau 13 : Evolutions des ressources humaines entre 2009 et 2010 du centre de santé de Bignona	24
Tableau 14 : Evolutions des ressources humaines entre 2009 et 2010 du centre de santé de Oussouye	25
Tableau 15 : Evolutions des ressources humaines entre 2009 et 2010 du centre de santé de Thionck Essyl.....	25
Tableau 16 : Evolutions des ressources humaines entre 2009 et 2010 du centre de santé de Diouloulou	26
Tableau 17 : Evolutions des ressources humaines entre 2009 et 2010 du centre de santé de Ziguinchor	27
Tableau 18 : Evolutions des ressources humaines entre 2009 et 2010 de l’ECR de Ziguinchor	28
Tableau 19 : Evolutions des ressources humaines entre 2009 et 2010 du Centre Régional Hospitalier de Ziguinchor	28
Tableau 20 : Evolutions des ressources humaines entre 2009 et 2010 du centre de santé de Foundiougne	30
Tableau 21 : Evolutions des ressources humaines entre 2009 et 2010 du centre de santé de Sokone	31
Tableau 22 : Evolutions des ressources humaines entre 2009 et 2010 du centre de santé de Gossas	32
Tableau 23 : Evolutions des ressources humaines entre 2009 et 2010 du centre de santé de Fatick	33
Tableau 24 : Evolutions des ressources humaines entre 2009 et 2010 du centre de santé de Passy	33
Tableau 25 : Evolutions des ressources humaines entre 2009 et 2010 du centre de santé de Dioffior.....	34
Tableau 26 : Evolutions des ressources humaines entre 2009 et 2010 du centre de santé de Niakhar	35
Tableau 27 : Evolutions des ressources humaines entre 2009 et 2010 de l’ECR de Fatick.....	35
Tableau 28 : Evolutions des ressources humaines entre 2009 et 2010 du centre de santé de Guinguineo	36
Tableau 29 : Evolutions des ressources humaines entre 2009 et 2010 du centre de santé de Kaolack.....	36
Tableau 30 : Evolutions des ressources humaines entre 2009 et 2010 du centre de santé de Ndoffane	37
Tableau 31 : Evolutions des ressources humaines entre 2009 et 2010 de l’ECR de Kaolack.....	37
Tableau 32 : Données non actualisées de l’hôpital régional de Kaolack	38
Tableau 33 : Evolutions des ressources humaines entre 2009 et 2010 du centre de santé de Richard TOLL.....	39
Tableau 34 : Evolutions des ressources humaines entre 2009 et 2010 du centre de santé de Dagana	40
Tableau 35 : Evolutions des ressources humaines entre 2009 et 2010 du centre de santé de Saint Louis.....	41
Tableau 36 : Evolutions des ressources humaines entre 2009 et 2010 du centre de santé de Pété.....	41
Tableau 37 : Evolutions des ressources humaines entre 2009 et 2010 du centre de santé de Podor	42
Tableau 38 : Evolutions des ressources humaines entre 2009 et 2010 de l’ECR de Saint Louis.....	42
Tableau 39 : Evolutions des ressources humaines entre 2009 et 2010 du CRH de Saint Louis	43
Tableau 40 : Evolutions des ressources humaines entre 2009 et 2010 du centre hospitalier de Ndioum.....	45
Tableau 41 : Evolutions des ressources humaines entre 2009 et 2010 du centre de santé de Kaffrine	47
Tableau 42 : Evolutions des ressources humaines entre 2009 et 2010 du centre de santé de Koungueul.....	48
Tableau 43 : Evolutions des ressources humaines entre 2009 et 2010 du centre de santé de Birkelane	49
Tableau 44 : Evolutions des ressources humaines entre 2009 et 2010 du centre de santé de Malem Hoddar	49
Tableau 45 : Evolutions des ressources humaines entre 2009 et 2010 de l’ECR.....	50
Tableau 46 : Evolutions des ressources humaines entre 2009 et 2010 du centre de santé de Mbour	51
Tableau 47 : Evolutions des ressources humaines entre 2009 et 2010 du centre de santé de Thiadiaye	52
Tableau 48 : Evolutions des ressources humaines entre 2009 et 2010 du centre de santé de Tivaouane	53
Tableau 49 : Evolutions des ressources humaines entre 2009 et 2010 du centre de santé de Mékhé.....	54
Tableau 50 : Evolutions des ressources humaines entre 2009 et 2010 du centre de santé de Khombole.....	54
Tableau 51 : Evolutions des ressources humaines entre 2009 et 2010 du centre de santé de Popenguine	55
Tableau 52 : Evolutions des ressources humaines entre 2009 et 2010 du centre de santé de Pout	56
Tableau 53 : Evolutions des ressources humaines entre 2009 et 2010 du centre de santé de Thiès	56
Tableau 54 : Evolutions des ressources humaines entre 2009 et 2010 du centre de santé de Joal Fadhiouth.....	57
Tableau 55 : Evolutions des ressources humaines entre 2009 et 2010 de l’ECR de Thiès.....	58
Tableau 56 : Evolutions des ressources humaines entre 2009 et 2010 du Centre Hospitalier Régional de Thiès.....	58
Tableau 57 : Evolutions des ressources humaines entre 2009 et 2010 du centre de santé de Matam	60
Tableau 58 : Evolutions des ressources humaines entre 2009 et 2010 du centre de santé de Ranérou	61
Tableau 59 : Evolutions des ressources humaines entre 2009 et 2010 du centre de santé de Kanel	61
Tableau 60 : Evolutions des ressources humaines entre 2009 et 2010 de l’ECR de Matam	62
Tableau 61 : Evolutions des ressources humaines entre 2009 et 2010 du centre hospitalier de Ourossoqui	62
Tableau 62 : Evolutions des ressources humaines entre 2009 et 2010 du centre de santé de Kolda	64

Tableau 63 : Evolutions des ressources humaines entre 2009 et 2010 du centre de santé de Vélingara.....	65
Tableau 64 : Evolutions des ressources humaines entre 2009 et 2010 de l'ECR de Kolda.....	65
Tableau 65 : Evolutions des ressources humaines entre 2009 et 2010 du centre hospitalier de Kolda.....	66
Tableau 66 : Evolutions des ressources humaines entre 2009 et 2010 du centre de santé de Sédhiou.....	67
Tableau 67 : Evolutions des ressources humaines entre 2009 et 2010 du centre de santé de Bounkiling.....	68
Tableau 68 : Evolutions des ressources humaines entre 2009 et 2010 du centre de santé de Goudomp.....	69
Tableau 69 : Evolutions des ressources humaines entre 2009 et 2010 de l'ECR de Sédhiou.....	69
Tableau 70 : Evolutions des ressources humaines entre 2009 et 2010 du centre de santé de Kédougou.....	70
Tableau 71 : Evolutions des ressources humaines entre 2009 et 2010 du centre de santé de Saraya.....	71
Tableau 72 : Evolutions des ressources humaines entre 2009 et 2010 de l'ECR de Kédougou.....	71
Tableau 73 : Evolutions des ressources humaines entre 2009 et 2010 du centre de santé de Dahra.....	72
Tableau 74 : Evolutions des ressources humaines entre 2009 et 2010 du centre de santé de Linguère.....	72
Tableau 75 : Evolutions des ressources humaines entre 2009 et 2010 du centre de santé de Kébémér.....	73
Tableau 76 : Evolutions des ressources humaines entre 2009 et 2010 du centre de santé de Louga.....	74
Tableau 77 : Evolutions des ressources humaines entre 2009 et 2010 de l'ECR de Louga.....	75
Tableau 78 : Evolutions des ressources humaines entre 2009 et 2010 du Centre Hospitalier Régional de Louga.....	75
Tableau 79 : Evolutions des ressources humaines entre 2009 et 2010 du centre de santé Elisabeth DIOUF de Diamniadio..	77
Tableau 80 : Evolutions des ressources humaines entre 2009 et 2010 du centre de santé de Philippe Maguilin Senghor.....	78
Tableau 81 : Ressources humaines en 2009 du centre de santé de Nabil Choucair.....	79
Tableau 82 : Ressources humaines en 2009 du centre de santé de Camberéne.....	80
Tableau 83 : Ressources humaines en 2009 du centre de santé des Parcelles Assainies.....	80
Tableau 84 : Ressources humaines en 2009 du centre de santé de Ngor.....	81
Tableau 85 : Ressources humaines en 2009 du centre de santé de Samu Municipal.....	81
Tableau 86 : Evolutions des ressources humaines entre 2009 et 2010 du centre de santé de.....	82
Tableau 87 : Evolutions des ressources humaines entre 2009 et 2010 du Centre Hospitalier Abass NDAO.....	82
Tableau 88 : Evolutions des ressources humaines entre 2009 et 2010 de l'HALD.....	83
Tableau 89 : Evolutions des ressources humaines entre 2009 et 2010 de l'HPD.....	84
Tableau 90 : Evolutions des ressources humaines entre 2009 et 2010 de l'HEAR.....	88
Tableau 91 : Evolutions des ressources humaines entre 2009 et 2010 du centre national hospitalier de FANN.....	89
Tableau 92 : Evolutions des ressources humaines entre 2009 et 2010 de l'HMO.....	91
Tableau 93 : Evolutions des ressources humaines entre 2009 et 2010 de l'hôpital psychiatrique de Thiaoye.....	92
Tableau 94 : Evolutions des ressources humaines entre 2009 et 2010 de l'HOGGY.....	93
Tableau 95 Données de 2009 de l'Hôpital de Pikine.....	95
Tableau 96 Données non actualisées des centres et postes de santé de la région de Diourbel.....	97
Tableau 97 Données actualisées de l'hôpital régional de Diourbel.....	97
Tableau 98 Evolutions des ressources humaines entre 2009 et 2010 de l'hôpital national Matlabul faouzeini de Touba.....	99
Tableau 99 : Situation des ressources humaines au niveau national.....	103
Tableau 100 : Evolution des équipements du centre hospitalier Abass NDAO entre 2009 et 2010.....	108
Tableau 101 : Evolution des équipements du centre hospitalier national de FANN entre 2009 et 2010.....	112
Tableau 102 : Evolution des équipements du centre hospitalier psychiatrique de Thiaroye entre 2009 et 2010.....	117
Tableau 103 : Evolution des équipements de l'HEAR entre 2009 et 2010.....	119
Tableau 104 : Evolution des équipements de l'HMO entre 2009 et 2010.....	120
Tableau 105 : Evolution des équipements de l'HOGGY entre 2009 et 2010.....	124
Tableau 106 : Evolution des équipements de l'HPD entre 2009 et 2010.....	126
Tableau 107 : Données d'équipements non actualisées de l'hôpital de Pikine.....	137
Tableau 108 : Evolution des équipements de l'hôpital Matlaboul Faouzeyni entre 2009 et 2010.....	138
Tableau 109 : Evolution des équipements de l'hôpital régional de Diourbel entre 2009 et 2010.....	141
Tableau 110 Evolution des équipements du centre hospitalier régional de Kolda entre 2009 et 2010.....	142
Tableau 111 : Evolution des équipements du centre hospitalier régional de Saint Louis entre 2009 et 2010.....	144
Tableau 112 : Evolution des équipements du centre hospitalier de Ndoum entre 2009 et 2010.....	145
Tableau 113 : Evolution des équipements du centre hospitalier régional de Thiès entre 2009 et 2010.....	147
Tableau 114 : Evolution des équipements du centre hospitalier régional de Ziguinchor entre 2009 et 2010.....	148
Tableau 115 : Evolution des équipements du centre hospitalier régional de Louga entre 2009 et 2010.....	156
Tableau 116 : Evolution des équipements du centre hospitalier régional de Tambacounda entre 2009 et 2010.....	158
Tableau 117 : Evolution des équipements du centre hospitalier de Ourosogui entre 2009 et 2010.....	159
Tableau 118 : Nombre total d'équipements des centres de santé.....	160
Tableau 119 : Classement des centres de santé relatif aux tendances de l'évolution des équipements entre 2009 et 2010.....	163
Tableau 120 : Situation diachronique des lits installés entre 2009 et 2010.....	164
Tableau 121 : Diachronie des postes de santé et équivalents entre 2009 et 2010.....	166
Tableau 122 : Situation des centres de santé en 2010.....	169
Tableau 123 : Incidences de l'érection de centres de santé en EPS1 sur le décompte des centres de santé.....	172
Tableau 124 : Situation de la spécialisation des hôpitaux régionaux en 2010.....	175

LISTE DES GRAPHIQUES

Figure 1 : Niveau d'amélioration des données comparé par région	11
Figure 2 : Synthèse des ressources humaines au niveau des EPS3.....	101
Figure 3 : Synthèse des ressources humaines au niveau des EPS2.....	101
Figure 4 : Synthèse sur les besoins actuels en personnels selon les normes de la carte sanitaire	102
Figure 5 : Situation des lits installés en 2009 et 2010 dans les hôpitaux.....	165

INTRODUCTION

En 2008, le Sénégal s'est doté pour la première fois d'une carte sanitaire validée ; et fixée par décret présidentiel. Elle couvre la période 2009-2013 pour laquelle elle sert de tableau de bord à tous les acteurs intervenant dans le secteur de la santé concernant les besoins en infrastructures sanitaires, en équipements et en ressources humaines.

Ce présent document est le premier dans la série des mises à jour annuelles. Il est une évaluation d'étape du niveau de satisfaction des besoins identifiés par la carte sanitaire 2008.

I. RAPPEL DES PRINCIPES DE LA CARTE SANITAIRE

I.1 GLOBALITE

Le principe de globalité vise l'intégration de toutes les composantes de l'offre de soins dans la démarche afin de lui permettre de contribuer à la cohérence globale du système de soins. La carte sanitaire doit donc concerner :

- les trois niveaux de recours aux soins à savoir primaire, secondaire et tertiaire. Un rapprochement avec le découpage administratif est nécessaire pour pouvoir inscrire la réalisation de la carte sanitaire dans la démarche d'aménagement du territoire.
- les différents types de prestation de soins qui sont le préventif, le curatif, le promotionnel et la réhabilitation.
- les différentes composantes de l'offre de soins que sont les infrastructures, les équipements, les ressources humaines et le paquet d'activités.
- les différents secteurs d'activités médicales que représentent le public, le privé à but lucratif, et le privé à but non lucratif.

I.2 INTEGRATION

La carte sanitaire doit viser la construction d'un système de santé intégré caractérisé par :

- une complémentarité fonctionnelle entre les différentes composantes de l'offre de soins,
- une absence de chevauchement entre les niveaux de recours de soins,
- la disponibilité d'un système d'orientation et de recours aux patients entre les différents établissements de santé,
- une parcimonie des échelons afin d'éviter de rallonger les délais de recours et compromettre la continuité des soins.

I.3 PROXIMITE

C'est le souci de permettre l'accessibilité physique aux soins. Cela suppose le recours à une analyse territoriale de l'accès aux soins.

I.4 EQUITE

La carte sanitaire doit être un instrument permettant d'assurer l'équité dans l'accès aux soins d'autant plus qu'elle est construite sur une analyse des besoins de santé.

I.5 VIABILITE

Comme tout outil de planification, la carte sanitaire doit tenir compte des capacités de mobilisation des ressources humaines et financières notamment.

II. JUSTIFICATION DE LA MISE A JOUR DE LA CARTE SANITAIRE

La carte sanitaire 2008 qui couvre la période 2009 à 2013, avait identifié des besoins en ressources humaines, en équipements et en infrastructures sanitaires. Ces projections et les normes sont fixées par le décret n°521 du 04 juin 2009. Elles sont censées être le tableau de bord à suivre et l'horizon à atteindre dans les cinq ans.

Quant à la mise à jour, elle consiste à faire un état des lieux annuel et de l'apprécier en rapport avec les projections. Au lieu d'attendre la fin du quinquennat pour analyser l'atteinte des objectifs, une mise à jour annuelle est organisée pour analyser le rythme de satisfaction des besoins. Ces mises à jour permettront d'améliorer la carte sanitaire 2013-2018.

III. OBJECTIFS DE LA MISE A JOUR DE LA CARTE SANITAIRE

Ce document n'est qu'une mise à jour de la carte sanitaire 2008 qui du reste, demeure le document basal. L'objectif majeur de ce document est de faire un rapport d'étape du rythme de satisfaction des besoins identifiés en 2008 par le document de base. Ces besoins concernaient les ressources humaines, les équipements et les infrastructures sanitaires. La finalité est d'attirer l'attention des autorités sanitaires sur la résorption des gaps.

IV. METHODOLOGIE DE LA MISE A JOUR DE LA CARTE SANITAIRE

IV.1. TENUE D'UN ATELIER NATIONAL DE VALIDATION DES DONNEES

Pour faire la mise à jour des données de la carte sanitaire l'option de la tenue d'un atelier national de validation a été retenue avec l'appui financier du Fonds Mondial. Il a regroupé, au mois de décembre 2010, les régions médicales, les hôpitaux, des directions et services du Ministère de la Santé et de la Prévention, la Direction de la Santé de l'Armée, la DAGAT du Ministère de l'Intérieur,...

Les outils de collecte ont été envoyés par correspondance électronique aux participants trois semaines avant le début de l'atelier ainsi que le fax de la convocation. Sur la convocation faxée, il a été fait mention, de l'envoi par mail des outils de collecte à renseigner. En plus des SMS ont été envoyés sur les téléphones cellulaires ainsi que des appels téléphoniques de vérification de la réception des outils. Ces outils étaient composés pour la région médicale de quatre fichiers Excel:

- un outil de collecte sur les ressources humaines des centres de santé, des ECD,
- un outil de collecte sur les ressources humaines des ECR,
- un outil de collecte sur les équipements des centres de santé,
- un outil de collecte sur les infrastructures sanitaires.

Pour les hôpitaux les deux fichiers suivants ont été envoyés :

- un outil de collecte sur les équipements,
- un outil de collecte sur les ressources humaines

Les objectifs de cet atelier étaient les suivants :

- Collecter les données en ressources humaines, en équipements et en infrastructures sanitaires comptant pour l'année 2010.
- Dresser la liste des zones de responsabilité des postes de santé du Sénégal.
- Améliorer la géo localisation des infrastructures sanitaires à partir de la zone de responsabilité au département en passant par la communauté rurale, l'arrondissement et le district sanitaire.
- Faire un état des lieux à la loupe de l'accessibilité géographique des postes et centres de santé.

IV.2 OUTILS D'APPRECIATION DE LA QUALITE DES DONNEES

Plusieurs outils ont été utilisés pour s'assurer de la qualité des données. Il s'agit de

- l'outil d'évaluation du nombre d'outils de collecte (ces outils sont des fichiers Excel) transmis à l'équipe du SNIS,
- l'outil d'évaluation du nombre de feuilles Excel renseignées dans les fichiers Excel transmis,
- l'outil d'évaluation de l'exhaustivité des colonnes remplies de l'Outil de Collecte aux Données Désagrégées (OCDD).

Les deux premiers outils d'évaluation sont mis à jour chaque matin par le président de séance pour intégrer les nouveaux fichiers qui arrivaient par parcimonie. Chaque participant était informé du niveau de complétude ses données. Le troisième outil d'évaluation était géré par les participants eux-mêmes.

Après le déroulement de l'atelier un délai a été octroyé aux participants pour qu'ils améliorent leurs complétudes.

V. COMPLETUDE DES DONNEES COLLECTEES

La complétude publiée dans ce document est la synthèse de deux premiers outils d'évaluation.

V.1 COMPLETUDE AU SORTIR DE L'ATELIER

Au sortir de l'atelier la situation de la complétude est consignée dans le tableau suivant :

Tableau 1 : Niveau de complétude au sortir de l'atelier

REGION MEDICALE	FICHIERS REÇUS	FEUILLES REMPLIES	MOYENNE
TAMBACOUNDA	100	100	100
KOLDA	100	91	96
KAFFRINE	100	75	88
ZIGUINCHOR	100	72	86
MATAM	89	83	86
KAOLACK	100	70	85
KEDOUGOU	78	89	84
SEDHIOU	100	59	80
FATICK	67	75	71
THIES	56	40	48
LOUGA	38	22	30
SAINT LOUIS	33	21	27
DAKAR	30	10	20
DIORBEL	0	0	0

Le calcul des complétudes a été fait par les participants. Les résultats présentés ici sont le fruit d'un consensus de tous les participants comme soulignés plus haut.

La position de la région de Diourbel s'explique par son absence à cet atelier. La moyenne nationale est de 69% de complétude. Malgré tous les efforts faits par la région médicale de Dakar, il convient de noter un niveau de complétude extrêmement faible de la capitale où se concentre pourtant l'essentiel des infrastructures sanitaires publiques et privées.

V.2 COMPLETUDE APRES LE DELAI ACCORDE POUR L'AMELIORATION DE LA COMPLETUDE

Tableau 2 : Complétude après épuisement du délai d'amélioration

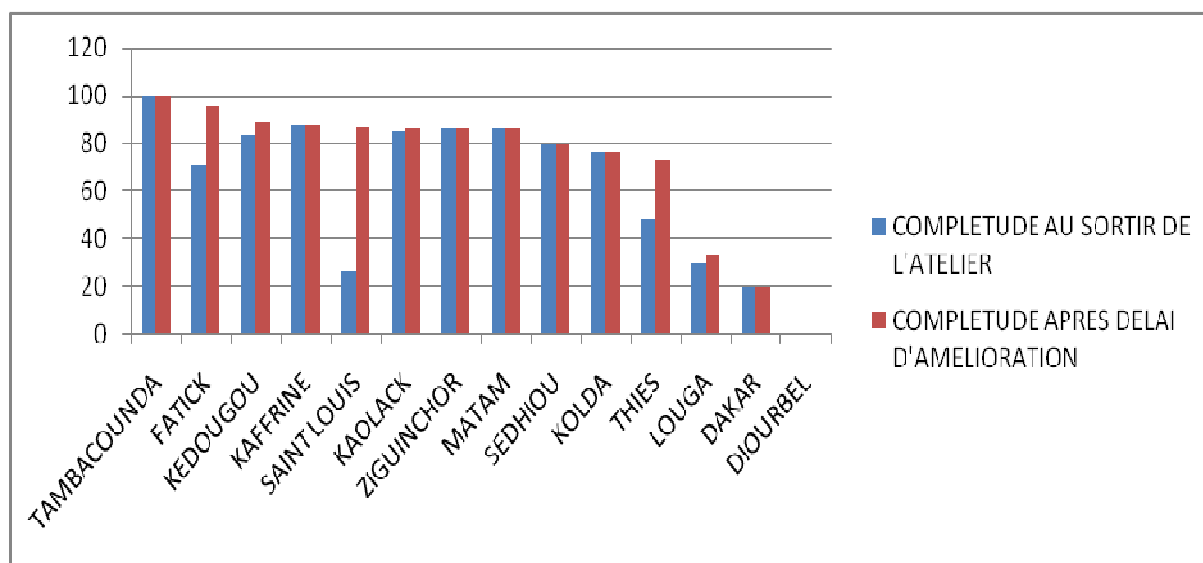
REGION	COMPLETUDE NBRE FICHER RECUS	COMPLETUDE FEUILLES RENSEIGNEES	MOYENNE
TAMBACOUNDA	100	100	100
FATICK	95	96	96
KEDOUGOU	89	89	89
KAFFRINE	100	75	88
SAINT LOUIS	100	74	87
KAOLACK	100	73	87

REGION	COMPLETUE NBRE FICHER RECUS	COMPLETUE FEUILLES RENSEIGNEES	MOYENNE
ZIGUINCHOR	100	72	86
MATAM	89	83	86
SEDHIOU	100	59	80
KOLDA	100	51	76
THIES	81	65	73
LOUGA	46	22	34
DAKAR	30	10	20
DIOURBEL	0	0	0

Le comité de rédaction a corrigé certaines erreurs notées lors de l'atelier. Ainsi le taux de complétude de la région de Kolda concernant les feuilles renseignées est revu à la baisse de 91% à 51%. L'Outil de Collecte aux Données désagrégées (OCDD) des deux districts de Kolda (Vélingara et kolda) n'est presque pas rempli.

La complétude au niveau nationale après toutes les améliorations est de 80% compte non tenu de la région de Diourbel. .

Figure 1 : Niveau d'amélioration des données comparé par région



Seule la région de Tambacounda avait déjà une complétude de 100% au sortir de l'atelier. Toutes les autres régions pouvaient améliorer leurs taux de complétude. Les régions de Saint Louis, de Thiès et de Fatick ont le plus amélioré. Quant à la capitale, aucune amélioration n'a été notée. Les régions de Dakar et de Louga ont moins de 50% de complétude.

V.3 COMPOTEMENT DES DISTRICTS SANITAIRES DANS LA COMPLETUDE DES DONNEES

Tableau 3 : Comportement des districts sanitaires dans la complétude des données

REGION MEDICALE	DISTRICT SANITAIRE	COMPLETUDE FICHIERS RECUS	COMPLETUDE FEUILLES RENSEIGNEES	COMPLETUDE MOYENNE
FATICK	District Fatick	100	100	100
FATICK	District Niakhar	100	100	100
FATICK	District Dioffior	100	100	100
FATICK	District de Passy	100	100	100
FATICK	District Foundiougne	100	100	100
KAOLACK	District Ndoffane	100	100	100
KAFFRINE	District Malem Hodar	100	100	100
LOUGA	District Kébémér	100	100	100
MATAM	District Ranérou	100	100	100
SAINT LOUIS	District Podor	100	100	100
TAMBA	District Tamba	100	100	100
TAMBA	District Koumpeuntoum	100	100	100
TAMBA	District Makacoulibantang	100	100	100
TAMBA	District Bakel	100	100	100
TAMBA	District Goudiry	100	100	100
TAMBA	District Diankémakha	100	100	100
TAMBA	District Kidira	100	100	100
KEDOUGOU	District Kédougou	100	100	100
KEDOUGOU	District Saraya	100	100	100
THIES	District Mékhé	100	100	100
ZIGUINCHOR	District Diouloulou	100	100	100
SAINT LOUIS	District Dagana	100	89	94
SAINT LOUIS	District Richard Toll	100	89	94
FATICK	District Sokone	100	88	94
KAOLACK	District Nioro	100	88	94
KAFFRINE	District Koungueul	100	88	94
MATAM	District Matam	100	78	89
ZIGUINCHOR	District Oussouye	100	78	89
ZIGUINCHOR	District Thionk-Essyl	100	78	89
SEDHIOU	District Goudomp	100	78	89
KAFFRINE	District Kaffrine	100	75	88
THIES	District Mbour	100	75	88
THIES	District Tivaouane	100	73	86
KAOLACK	District Kaolack	100	67	83
THIES	District Joal Fadiouth	67	100	83
ZIGUINCHOR	District Bignona	100	67	83

REGION MEDICALE	DISTRICT SANITAIRE	COMPLETUDE FICHIERS RECUS	COMPLETUDE FEUILLES RENSEIGNEES	COMPLETUDE MOYENNE
SEDHIOU	District Bounkiling	100	67	83
KOLDA	District Vélingara	100	56	78
SAINT LOUIS	District Pété	100	56	78
FATICK	District Gossas	67	88	77
DAKAR	District Keur Massar	100	54	77
KOLDA	District Kolda	100	45	73
THIES	District Pout	100	44	72
THIES	District Popenguine	67	78	72
SAINT LOUIS	District Saint Louis	100	38	69
THIES	District Thiés	100	38	69
ZIGUINCHOR	District Ziguinchor	100	38	69
KAOLACK	District Guinguiné	100	38	69
KAFFRINE	District Birkilane	100	38	69
MATAM	District de Kanel	67	70	68
LOUGA	District Dahra	100	33	67
KEDOUGOU	District Salémata	67	67	67
SEDHIOU	District Sédhiou	100	33	67
DAKAR	District Diamniadio	100	23	62
THIES	District Khombole	67	50	58
LOUGA	District Louga	67	23	45
LOUGA	District Linguère	67	23	45
DAKAR	District Ouest (PMS)	67	15	41
THIES	District Thiadiaye	33	22	28
DAKAR	District Mbao	33	8	21
LOUGA	District Sakal	33	0	17
DAKAR	District Nord	0	0	0
DAKAR	District Sud	0	0	0
DAKAR	District Centre	0	0	0
DAKAR	District Guédiawaye	0	0	0
DAKAR	District Pikine	0	0	0
DAKAR	District Rufisque	0	0	0
DIORBEL	District Diourbel	0	0	0
DIORBEL	District Bambey	0	0	0
DIORBEL	District Mbacké	0	0	0
DIORBEL	District Touba	0	0	0
LOUGA	District Keur Momar SARR	0	0	0
LOUGA	District Coki	0	0	0
LOUGA	District Darou Mousty	0	0	0
KOLDA	District Médina Yoro Foulah	0	0	0

Les districts sanitaires qui ont un taux moyen de complétude de 100% ont pu s'acquitter correctement de leurs tâches. Il est à noter l'effort consenti par les nouveaux districts qui ont malgré, leurs créations récentes, tenu à renseigner les outils de collecte. Il s'agit des districts sanitaires de :

- Niakhar,
- Keur Massar,
- Bounkiling,
- Birkelane,
- Sakal,
- Diamniadio,
- Salemata.

Dans le district sanitaire Dakar Ouest, seul le centre Phillip Maguilin Senghor a transmis ses données.

V.4 LIMITES ET ACQUIS DU DOCUMENT DE MISE A JOUR 2010

V.4.1 LIMITES

Les données de l'année 2010 de la capitale et de la région de Diourbel ne sont pas disponibles. Pour donner des chiffres au niveau national par rapport au nombre de médecins, d'infirmiers et de sages femmes d'Etat par exemple, nous avons pris les données les plus récentes à savoir celles de 2009.

En outre l'Outil de Collecte aux Données Désagrégées (OCDD) a été renseigné par 85% des districts sanitaires mais l'exhaustivité du remplissage est de 57%. Toutefois ce faible taux n'affecte pas la qualité des données présentées dans ce document (ressources humaines, équipement, et infrastructures sanitaires) dans la mesure où cet OCDD avait d'autres objectifs que sont :

- Dresser les zones de responsabilité des postes de santé en vue de faciliter leurs cartographies sous forme de Shapfiles,
- Améliorer la géo localisation des postes de santé, des maternités, des cases de santé,...
- Fournir des informations sur l'accessibilité géographique des structures sanitaires pendant l'hivernage et pendant la saison sèche.

V.4.2 ACQUIS

Environ 90% des districts sanitaires ont renseigné et transmis les outils de collecte des ressources humaines, des infrastructures sanitaires et des équipements. C'est pour quoi ces statistiques présentées dans ce document sont largement représentatives.

VI. DEFINITION DE QUELQUES CONCEPTS DE LA CARTE SANITAIRE

Il ne s'agit pas pour nous de créer la roue et encore moins de normer. Il est question de s'entendre sur quelques concepts afin de mieux renseigner les maquettes. En effet il ya actuellement des districts sanitaires disposant d'un poste de santé qui fait fonction de centre de santé. Peut-on comptabiliser ce poste de santé comme un centre de santé dans les statistiques quand bien même qu'il soit dirigé par un médecin ? Est ce qu'on peut considérer ce district sanitaire comme disposant d'un centre de santé ?

Pour ces mêmes centres de santé, il revient souvent une confusion sur la notion de référence. Si certains considèrent le premier centre de santé du district comme étant un centre de santé de référence, d'autres prennent la référence comme étant celui qui dispose d'un bloc opératoire. Cette situation équivoque incite à une plus grande simplicité en parlant de centre de santé avec bloc opératoire, ou centre de santé sans bloc opératoire. Voila plusieurs exemples qui justifient la définition de quelques concepts de la carte sanitaire.

Les concepts validés :

Poste de santé privé : est un poste de santé ouvert et géré par un infirmier d'Etat qui travaille pour son propre compte et qui dispose d'une zone de responsabilité. Il a un but lucratif. Son ouverture est sujette à une autorisation délivrée par le Ministère chargé de la Santé.

Maternité isolée : maternité qui ne se trouve pas dans l'enceinte du poste ou du centre de santé. Elle mène toutes les activités classiques d'une maternité.

Case de santé : est une structure communautaire. Elle est gérée par un ASC.

Poste de santé fonctionnel : on dit qu'un poste de santé est fonctionnel quand il offre certaines prestations du paquet d'activités.

Poste de santé opérationnel: un poste de santé est opérationnel quand toutes les prestations du paquet d'activités sont satisfaites.

Cabinet médical médecin généraliste : est un cabinet médical médecin généraliste ouvert par un médecin généraliste qui travaille pour son propre compte. Il a un but lucratif. Son ouverture est sujette à une autorisation délivrée par le Ministère de la Santé et de la Prévention. Le cabinet médical médecin généraliste ne fait pas d'hospitalisation.

Cabinet médical médecin spécialiste : est un cabinet médical médecin spécialiste ouvert par un médecin spécialiste qui travaille pour son propre compte. Il a un but lucratif. Son ouverture est sujette à une autorisation délivrée par le Ministère de la Santé et de la Prévention. Le cabinet médical médecin spécialiste ne fait pas d'hospitalisation.

Clinique privée : contrairement au cabinet médical, la clinique fait des hospitalisations en plus des consultations. Il a un but lucratif. Son ouverture est sujette à une autorisation délivrée par le Ministère de la Santé et de la Prévention.

Centre de santé avec bloc opératoire non fonctionnel : centre de santé disposant d'un bloc opérationnel non fonctionnel. L'absence d'activités chirurgicales est durable (un an). Les causes peuvent être multiples :

- Bloc opératoire défectueux,
- Manque d'équipements clefs du bloc opératoire,
- Manque de ressources humaines qualifiées...

Centre de santé avec des locaux prévus pour un bloc opératoire : centre de santé disposant d'un local dédié à un bloc opératoire. Il n'existe pas encore de bloc opératoire.

Poste de santé faisant fonction de centre de santé : des locaux de postes de santé sont utilisés par une équipe dirigée par un médecin avec l'aspiration de jouer le rôle de centre de santé (soins secondaires).

Poste de santé complet : poste de santé qui dispose d'un dispensaire et d'une maternité.

Poste de santé complet fonctionnel : des activités sont menées dans le dispensaire et dans la maternité.

Poste de santé complet opérationnel : les activités sont menées avec le personnel (infirmier et sage femme) et l'équipement requis.

Poste de santé complet fermé : est considéré comme tel un poste de santé qui dispose de locaux et d'équipements adaptés à un dispensaire et à une maternité mais qui est fermé faute de personnel.

Privé Lucratif : cherche des gains, des bénéfices.. Le bénéfice est partagé entre les actionnaires. Nous pouvons prendre comme exemple le cabinet médical, la clinique, le poste de santé privé.

Privé non lucratif : ne cherche pas expressément des bénéfices. Le surplus n'est pas partagé entre les actionnaires. Le surplus est utilisé par assurer la pérennité de la structure sanitaire. Nous pouvons prendre l'exemple des Dispensaires Privés Confessionnels (DPC, ONG, Fondation,...).

Ces concepts validés, il revient aux participants des activités de collecte de la carte sanitaire de s'en servir pour assurer une bonne qualité des données en s'y inspirant pour le renseignement des maquettes.

VII. EVOLUTION DES RESSOURCES HUMAINES ENTRE 2009 ET 2010

VII.1 REGION DE TAMBACOUNDA

VII.1.1 RESSOURCES HUMAINES DES CENTRES DE SANTE DE LA REGION DE TAMBACOUNDA

Tableau 4 : Evolutions des ressources humaines entre 2009 et 2010 du centre de santé de Bakel

CSR BAKEL	Normes	Etat des lieux (décembre 2009)	Etat des lieux (décembre 2010)	Besoins actuels	Sur dotation
Médecin	1	1	1	0	0
Chirurgien généraliste	1	0	0	1	0
Chirurgien dentiste	1	1	1	0	0
Pharmacien	1	0	0	1	0
Préparateur en pharmacie	1	0	0	1	0
Technicien supérieur de santé	2	0	0	2	0
Technicien supérieur anesthésiste	1	1	1	0	0
Technicien supérieur en odontologie	1	0	1	0	0
Technicien supérieur d'Assainissement	1	0	0	1	0
Techniciens de maintenance	1	1	0	1	0
Infirmier d'Etat	10	4	2	8	0
Aide infirmier	7	0	0	7	0
Sous-officier d'hygiène	1	0	0	1	0
Agent d'hygiène	3	0	1	2	0
Gestionnaire comptable	1	0	0	1	0
Comptable matière	1	0	1	0	0
Sage femme d'Etat	5	2	2	3	0
Assistant Social	1	1	1	0	0
Aide Social	1	0	0	1	0
Instrumentiste	1	1	1	0	0
Secrétaire	1	0	1	0	0
Chauffeur	1	1	4	0	3
Garçon/fille de salle	5	2	8	0	3
Manceuvre/Jardinier	1	2	1	0	0
Gardien	1	0	2	0	1
Technicien supérieur ophtalmologie		1	1		
Technicien supérieur kinésithérapie		1	1		
agent sanitaire		1	0		

CSR BAKEL	Normes	Etat des lieux (décembre 2009)	Etat des lieux (décembre 2010)	Besoins actuels	Sur dotation
Technicien supérieur en biologie		1	1		
Technicien supérieur d'hygiène			1		
Assistant infirmier			2		
TOTAL		21	34	30	7

Tableau 5 : Evolutions des ressources humaines entre 2009 et 2010 du centre de santé de Goudiry

CSR GOUDIRY	Normes	Etat des lieux (décembre 2009)	Etat des lieux (décembre 2010)	Besoins actuels	Sur dotation
Médecin	2	1	1	1	0
Chirurgien généraliste	1	0	0	1	0
Chirurgien dentiste	1	1	1	0	0
Pharmacien	1	0	0	1	0
Préparateur en pharmacie	1	0	0	1	0
Technicien supérieur de santé	2	0	0	2	0
Technicien supérieur anesthésiste	1	1	1	0	0
Technicien supérieur en odontologie	1	0	0	1	0
Techniciens d'assainissement	1	0	0	1	0
Techniciens de maintenance	1	0	0	1	0
Infirmier d'Etat	10	2	3	7	0
Aide infirmier	7	0	0	7	0
Sous-officier d'hygiène	2	0	0	2	0
Agent d'hygiène	3	1	1	2	0
Gestionnaire comptable	1	0	0	1	0
Comptable matière	1	0	0	1	0
Sage femme d'Etat	5	3	2	3	0
Assistant Social	1	0	0	1	0
Aide Social	1	1	1	0	0
Instrumentiste	1	0	0	1	0
Secrétaire	1	1	1	0	0
Chauffeur	1	5	4	0	3
Garçon/fille de salle	5	4	4	1	0
Manœuvre/Jardinier	1	1	1	0	0
Gardien	1	2	2	0	1
Technicien supérieur en ophtalmologie		1	1	0	1
Total		24	23	35	5

Tableau 6 : Evolutions des ressources humaines entre 2009 et 2010 du centre de santé de Koupentoum

CS KOUPENTOUM	Normes	Etat des lieux (décembre 2009)	Etat des lieux (décembre 2010)	Besoins actuels	Sur dotation
Médecin	1	2	2	0	1
Préparateur en pharmacie	1	0	0	1	0
Technicien supérieur de santé	1	0	0	1	0
Technicien supérieur en odontologie	1	0	0	1	0
Techniciens d'assainissement	1	0	0	1	0
Techniciens de maintenance	1	0	0	1	0
Infirmier d'Etat	7	3	2	5	0
Agent d'hygiène	3	1	1	2	0
Sage femme d'Etat	3	2	1	2	0
Assistant social	1	0	0	1	0
Secrétaire	1	0	0	1	0
Chauffeur	1	0	0	1	0
Garçon/fille de salle	3	2	3	0	0
Manceuvre/Jardinier	1	1	1	0	0
Gardien	1	1	1	0	0
Assistant infirmier		2	7		
Technicienne de laboratoire		1	1		
TOTAL		15	19	17	1

Tableau 7 : Evolutions des ressources humaines entre 2009 et 2010 du centre de santé de Tambacounda

CS TAMBACOUNDA	Normes	Etat des lieux (décembre 2009)	Etat des lieux (décembre 2010)	Besoins actuels	Sur dotation
Médecin	1	1	1	0	0
Préparateur en pharmacie	1	0	0	1	0
Technicien supérieur de santé	1	0	0	1	0
Technicien supérieur en odontologie	1	1	1	0	0
Techniciens d'assainissement	1	0	0	1	0
Techniciens de maintenance	1	0	0	1	0
Infirmier d'Etat	7	3	0	7	0
Agent d'hygiène	3	3	3	0	0
Sage femme d'Etat	3	3	0	3	0
Assistant social	1	0	1	0	0
Secrétaire	1	2	2	0	1
Chauffeur	1	5	0	1	0
Garçon/fille de salle	3	13	5	0	2

CS TAMBACOUNDA	Normes	Etat des lieux (décembre 2009)	Etat des lieux (décembre 2010)	Besoins actuels	Sur dotation
Manceuvre/Jardinier	1	5	0	1	0
Gardien	1	2	0	1	0
Chirurgien dentiste		1			
Technicien médical		1			
Aide social		1	1		
TOTAL		41	14	17	3

Tableau 8 : Evolutions des ressources humaines entre 2009 et 2010 du centre de santé de Diankhémakhan

CS DIANKHE MAKHAN	Normes	Etat des lieux (décembre 2009)	Etat des lieux (décembre 2010)	Besoins actuels	Sur dotation
Médecin	1	1	1	0	0
Préparateur en pharmacie	1	0	0	1	0
Technicien supérieur de santé	1	0	0	1	0
Technicien supérieur en odontologie	1	0	0	1	0
Techniciens d'assainissement	1	0	0	1	0
Techniciens de maintenance	1	0	0	1	0
Infirmier d'Etat	7	1	2	5	0
Agent d'hygiène	3	1	1	2	0
Sage femme d'Etat	3	1	1	2	0
Assistant social	1	1	1	0	0
Secrétaire	1	0	0	1	0
Chauffeur	1	2	2	0	1
Garçon/fille de salle	3	1	2	1	0
Manceuvre/Jardinier	1	1	0	1	0
Gardien	1	0	1	0	0
infirmier breveté		1	3		
Assistant infirmier		1	1		
TOTAL		11	15	17	1

Tableau 9 : Evolutions des ressources humaines entre 2009 et 2010 du centre de santé de Kidira

CS KIDIRA	Normes	Etat des lieux (décembre 2009)	Etat des lieux (décembre 2010)	Besoins actuels	Sur dotation
Médecin	1	1	1	0	1
Préparateur en pharmacie	1	0	0	1	0
Technicien supérieur de santé	1	0	0	1	0

CS KIDIRA	Normes	Etat des lieux (décembre 2009)	Etat des lieux (décembre 2010)	Besoins actuels	Sur dotation
Technicien supérieur en odontologie	1	1	1	0	0
Techniciens d'assainissement	1	0	0	1	0
Techniciens de maintenance	1	0	0	1	0
Infirmier d'Etat	7	3	1	6	0
Agent d'hygiène	3	2	1	2	0
Sage femme d'Etat	3	3	3	0	0
Assistant social	1	1	1	0	0
Secrétaire	1	0	0	1	0
Chauffeur	1	2	1	0	0
Garçon/fille de salle	3	1	0	3	0
Manceuvre/Jardinier	1	1	0	1	0
Gardien	1	1	0	1	0
TOTAL		16	9	18	1

Tableau 10 : Evolutions des ressources humaines entre 2009 et 2010 du centre de santé de Makacoulibantang

CS MAKACOULIBANTNANG	Normes	Etat des lieux (décembre 2009)	Etat des lieux (décembre 2010)	Besoins actuels	Sur dotation
Médecin	1	1	1	0	0
Préparateur en pharmacie	1	0	0	1	0
Technicien supérieur de santé	1	0	0	1	0
Technicien supérieur en odontologie	1	0	0	1	0
Techniciens d'assainissement	1	0	0	1	0
Techniciens de maintenance	1	0	0	1	0
Infirmier d'Etat	7	2	2	5	0
Agent d'hygiène	3	1	1	2	0
Sage femme d'Etat	3	2	2	1	0
Assistant social	1	0	0	1	0
Secrétaire	1	0	0	1	0
Chauffeur	1	3	0	1	0
Garçon/fille de salle	3	3	0	3	0
Manceuvre/Jardinier	1	1	0	1	0
Gardien	1	2	0	1	0
Aide social		1	1		
TOTAL		16	7	21	0

VII.1.2 RESSOURCES HUMAINES AU NIVEAU DE L'ECR DE TAMBACOUNDA

Tableau 11 : Evolutions des ressources humaines entre 2009 et 2010 de l'ECR de Tambacounda

Equipe Cadre de Région	Normes	Situation en 2009	Situation en 2010	Besoins actuels	Sur dotation
Médecin	2	2	2	0	0
Assistant social	1	2	2	0	1
Technicien supérieur de santé	3	1	1	2	0
Sage femme d'Etat	1	1	1	0	0
Cadre de gestion	1	0	0	1	0
Planificateur sanitaire	1	0	1	0	0
Agent Brigade d'hygiène	1	2	2	0	1
agent sanitaire		1	1		
IDE		1	1		
Technicien en maintenance		1	1		
Aide social		1	1		
Assistante infirmière		1	1		
Agent d'administration		1	1		
TOTAL		14	15	3	2

VII.1.3 RESSOURCES HUMAINES AU NIVEAU DE L'HOPITAL REGIONAL DE TAMBACOUNDA

Tableau 12 : Evolutions des ressources humaines entre 2009 et 2010 du Centre Hospitalier Régional de Tambacounda

EPS2 TAMBACOUNDA	Normes	Etat des lieux (décembre 2009)	Etat des lieux (décembre 2010)	Besoins actuels	Sur dotation
Radiologue	1	0	0	1	0
Chirurgien Généraliste	1	2	3	0	-2
Chirurgien dentiste	1	1	1	0	0
Médecin anesthésiste / réanimation	2	1		2	0
Médecin généraliste	2	3	1	1	0
Pédiatre	2	1	1	1	0
Gynéco-obstétricien	2	1	1	1	0
Pharmacien	1	2	2	0	-1
Comptable	1	3	3	0	-2
Comptable matières	1	1	1	0	0

EPS2 TAMBACOUNDA	Normes	Etat des lieux (décembre 2009)	Etat des lieux (décembre 2010)	Besoins actuels	Sur dotation
Ingénieur biologiste	1	0	1	0	0
Sage femme d'Etat	8	5	4	4	0
Technicien supérieur de santé (sans maîtrise des SI)	2	0	1	1	0
Technicien supérieur de santé (avec maîtrise des SI)	1	1	0	1	0
Technicien supérieur en anesthésie/ réanimation	6	4	4	2	0
Technicien supérieur en imagerie médicale	2	1	1	1	0
Technicien supérieur en Kinésithérapie	1	2	2	0	-1
Technicien supérieur en Labo/Biologie	1	2	2	0	-1
Technicien supérieur en odontologie	1	2	2	0	-1
Technicien supérieur en ophtalmologie	1	3	3	0	-2
Technicien maintenance	2	2	2	0	0
Assistant SRH	1	0	2	0	-1
Infirmier d'Etat	40	25	26	14	0
Aide Infirmier	40	18	32	8	0
Assistant social	1	1	1	0	0
Aide social	2	3	3	0	-1
Auxiliaire d'hygiène	2	1	2	0	0
Archiviste/documentaliste	1	0	0	1	0
Agent des finances	2	1	1	1	0
Agent de facturation	1	9	9	0	-8
Agent recouvrement	1	1	5	0	-4
Cuisinier	5	0	3	2	0
Aide cuisinier	3	3	3	0	0
Instrumentiste	3	3	4	0	-1
Intendant/Agent économat	1	1	1	0	0
Secrétaire	8	4	4	4	0
Serveur	3	2	2	1	0
Standardiste	2	1	2	0	0
Chauffeur	4	6	7	0	-3
Gardien	5	1	1	4	0
Buandier	2	3	2	0	0
Planton	1	0	0	1	0
Jardinier/Manœuvre	10	14	12	0	-2
Plombier	2	2	2	0	0
Electricien	2	1	1	1	0
Cadre de gestion		2	2		
Médecin Economiste de la Santé		1	1		
Informaticien		2	2		

EPS2 TAMBACOUNDA	Normes	Etat des lieux (décembre 2009)	Etat des lieux (décembre 2010)	Besoins actuels	Sur dotation
Ouvrier non qualifié		3	3		
Ouvrier spécialisé		1	1		
Ophthalmologue		1	0		
TOTAL		147	169	52	30

VII.2 REGION DE ZIGUINCHOR

VII.2.1 RESSOURCES HUMAINES AU NIVEAU DES CENTRES DE SANTE DE LA REGION DE ZIGUINCHOR

Tableau 13 : Evolutions des ressources humaines entre 2009 et 2010 du centre de santé de Bignona

CSR Bignona	Normes	Etat des lieux (décembre 2009)	Etat des lieux (décembre 2010)	Besoins actuels	Sur dotation
Médecins	1	2	2	0	1
Chirurgien généraliste	1	0	0	1	0
Chirurgien dentiste	1	1	1	0	0
Pharmacien	1	0	0	1	0
Préparateur en pharmacie	1	0	0	1	0
Technicien supérieur de santé	2	1	0	2	0
Technicien supérieur anesthésiste	1	0	0	1	0
Technicien supérieur en odontologie	1	0	0	1	0
Techniciens d'assainissement	1	0	0	1	0
Techniciens de maintenance	1	0	0	1	0
Infirmier d'Etat	10	11	9	1	0
Aide infirmier	7	1	1	6	0
Sous-officier d'hygiène	1	0	1	0	0
Agent d'hygiène	3	1	1	2	0
Gestionnaire comptable	1	0	0	1	0
Comptable matière	1	0	0	1	0
Sage femme d'Etat	5	2	5	0	0
Assistant Social	1	0	1	0	0
Aide Social	1	0	0	1	0
Instrumentiste	1	0	0	1	0
Secrétaire	1	1	0	1	0
Chauffeur	1	4	4	0	3
Garçon/fille de salle	5	0	0	5	0
Manœuvre/Jardinier	1	6	6	0	5
Gardien	1	6	6	0	5

CSR Bignona	Normes	Etat des lieux (décembre 2009)	Etat des lieux (décembre 2010)	Besoins actuels	Sur dotation
TOTAL		36	37	28	14

Tableau 14 : Evolutions des ressources humaines entre 2009 et 2010 du centre de santé de Oussouye

CSR OUSSOUYE	Normes	Etat des lieux (décembre 2009)	Etat des lieux (décembre 2010)	Besoins actuels	Sur dotation
Médecins	1	1	0	1	0
Chirurgien généraliste	1	0	0	1	0
Chirurgien dentiste	1	1	1	0	0
Pharmacien	1	0	0	1	0
Préparateur en pharmacie	1	0	0	1	0
Technicien supérieur de santé	2	1	0	2	0
Technicien supérieur anesthésiste	1	0	0	1	0
Technicien supérieur en odontologie	1	0	0	1	0
Techniciens d'assainissement	1	0	0	1	0
Techniciens de maintenance	1	0	0	1	0
Infirmier d'Etat	10	3	3	7	0
Aide infirmier	7	0	0	7	0
Sous-officier d'hygiène	1	1	1	0	0
Agent d'hygiène	3	1	2	1	0
Gestionnaire comptable	1	1	1	0	0
Comptable matière	1	0	1	0	0
Sage femme d'Etat	5	2	2	3	0
Assistant Social	1	0	0	1	0
Aide Social	1	0	1	0	0
Instrumentiste	1	0	0	1	0
Secrétaire	1	1	1	0	0
Chauffeur	1	2	2	0	1
Garçon/fille de salle	5	1	5	0	0
Manœuvre/Jardinier	1	1	1	0	0
Gardien	1	1	2	0	1
Total		17	23	30	2

Tableau 15 : Evolutions des ressources humaines entre 2009 et 2010 du centre de santé de Thionck Essyl

CSR THIONC ESSYL	Normes	Etat des lieux (décembre 2009)	Etat des lieux (décembre 2010)	Besoins actuels	Sur dotation
------------------	--------	-----------------------------------	-----------------------------------	--------------------	-----------------

CSR THIONC ESSYL	Normes	Etat des lieux (décembre 2009)	Etat des lieux (décembre 2010)	Besoins actuels	Sur dotation
Médecins	1	1	1	0	0
Chirurgien généraliste	1	0	0	1	0
Chirurgien dentiste	1	0	0	1	0
Pharmacien	1	0	0	1	0
Préparateur en pharmacie	1	0	0	1	0
Technicien supérieur de santé	2	0	1	1	0
Technicien supérieur anesthésiste	1	0	0	1	0
Technicien supérieur en odontologie	1	0	1	0	0
Techniciens d'assainissement	1	0	0	1	0
Techniciens de maintenance	1	0	0	1	0
Infirmier d'Etat	10	3	4	6	0
Aide infirmier	7	0	0	7	0
Sous-officier d'hygiène	1	0	0	1	0
Agent d'hygiène	3	0	0	3	0
Gestionnaire comptable	1	0	0	1	0
Comptable matière	1	0	0	1	0
Sage femme d'Etat	5	2	3	2	0
Assistant Social	1	0	1	0	0
Aide Social	1	0	0	1	0
Instrumentiste	1	0	0	1	0
Secrétaire	1	1	1	0	0
Chauffeur	1	2	2	0	1
Garçon/fille de salle	5	1	0	5	0
Manceuvre/Jardinier	1	1	0	1	0
Gardien	1	1	3	0	2
Agent sanitaire		2	2		
Assistants Infirmiers			10		
ASC			25		
Matrones			25		
Dépositaire			15		
TOTAL		14	94	37	3

Tableau 16 : Evolutions des ressources humaines entre 2009 et 2010 du centre de santé de Diouloulou

CS DIOULOULOU	Normes	Etat des lieux (décembre 2009)	Etat des lieux (décembre 2010)	Besoins actuels	Sur dotation
Médecin	1	1	1	0	0
Préparateur en pharmacie	1	0	0	1	0
Technicien supérieur de santé	1	0	0	1	0
Technicien supérieur en odontologie	1	0	1	0	0

CS DIOULOLOU	Normes	Etat des lieux (décembre 2009)	Etat des lieux (décembre 2010)	Besoins actuels	Sur dotation
Techniciens d'assainissement	1	0	0	1	0
Techniciens de maintenance	1	0	0	1	0
Infirmier d'Etat	7	3	6	1	0
Agent d'hygiène	3	1	0	3	0
Sage femme d'Etat	3	2	4	0	1
Assistant social	1	0	0	1	0
Secrétaire	1	0	0	1	0
Chauffeur	1	1	1	0	0
Garçon/fille de salle	3	1	1	2	0
Manœuvre/Jardinier	1	1	1	0	0
Gardien	1			1	0
Infirmier breveté		1	1		
TOTAL		11	16	13	1

Tableau 17 : Evolutions des ressources humaines entre 2009 et 2010 du centre de santé de Ziguinchor

CS ZIGUINCHOR	Normes	Etat des lieux (décembre 2009)	Etat des lieux (décembre 2010)	Besoins actuels	Sur dotation
Médecin	1	1	2	0	1
Préparateur en pharmacie	1	0	0	1	0
Technicien supérieur de santé	1	0	0	1	0
Technicien supérieur en odontologie	1	0	0	1	0
Techniciens d'assainissement	1	0	0	1	0
Techniciens de maintenance	1	0	0	1	0
Infirmier d'Etat	7	8	10	0	3
Agent d'hygiène	3	1	2	1	0
Sage femme d'Etat	3	3	4	0	1
Assistant social	1	1	1	0	0
Secrétaire	1	2	2	0	1
Chauffeur	1	3	3	0	2
Garçon/fille de salle	3	4	4	0	1
Manœuvre/Jardinier	1	3	6	0	5
Gardien	1	1	3	0	2
Chirurgien dentiste		1	1		
TOTAL		28	38	6	16

VII.2.2 RESSOURCES HUMAINES AU NIVEAU DE L'ECR DE ZIGUINCHOR

Tableau 18 : Evolutions des ressources humaines entre 2009 et 2010 de l'ECR de Ziguinchor

Equipe Cadre de Région	Normes	Etat des lieux (décembre 2009)	Etat des lieux (décembre 2010)	Besoins actuels	Sur dotation
Médecin	2	2	1	1	0
Assistant social	1	1	1	0	0
Technicien supérieur de santé	3	3	3	0	0
Sage femme d'Etat	1	1	1	0	0
Cadre de gestion	1	0	1	0	0
Planificateur sanitaire	1	0	1	0	0
Agent Brigade d'hygiène	1	1	1	0	0

VII.2.3 RESSOURCES HUMAINES AU NIVEAU DE L'HOPITAL REGIONAL DE ZIGUINCHOR

Tableau 19 : Evolutions des ressources humaines entre 2009 et 2010 du Centre Régional Hospitalier de Ziguinchor

EPS2 Ziguinchor	Normes	Etat des lieux (décembre 2009)	Etat des lieux (décembre 2010)	Besoins actuels	Sur dotation
Radiologue	1	1	1	0	0
Chirurgien Généraliste	1	2	2	0	1
Chirurgien dentiste	1	2	2	0	1
Médecin anesthésiste / réanimation	2	1	1	1	0
Médecin généraliste	2	4	2	0	0
Pédiatre	2	1	2	0	0
Gynéco-obstétricien	2	2	1	1	0
Pharmacien	1	1	1	0	0
Comptable	1	1	1	0	0
Comptable matières	1	1	1	0	0
Ingénieur biologiste	1	1	1	0	0
Sage femme d'Etat	8	12	10	0	2
Technicien supérieur de santé (sans maîtrise des SI)	2	0	0	2	0
Technicien supérieur de santé (avec maîtrise des SI)	1	0	0	1	0
Technicien supérieur en anesthésie/ réanimation	6	3	2	4	0
Technicien supérieur en imagerie médicale	2	2	2	0	0
Technicien supérieur en Kinésithérapie	1	4	4	0	3
Technicien supérieur en Labo/Biologie	1	4	3	0	2
Technicien supérieur en odontologie	1	1	0	1	0
Technicien supérieur en ophtalmologie	1	3	2	0	1
Technicien maintenance	2	3	1	1	0

EPS2 Ziguinchor	Normes	Etat des lieux (décembre 2009)	Etat des lieux (décembre 2010)	Besoins actuels	Sur dotation
Assistant SRH	1	1	1	0	0
Infirmier d'Etat	40	18	21	19	0
Aide Infirmier	40	25	25	15	0
Assistant social	1	1	2	0	1
Aide social	2	2	2	0	0
Auxiliaire d'hygiène	2	2	2	0	0
Archiviste/documentaliste	1	0	0	1	0
Agent des finances	2	1	1	1	0
Agent de facturation	1	4	5	0	4
Agent recouvrement	1	1	1	0	0
Cuisinier	5	5	6	0	1
Aide cuisinier	3	4	2	1	0
Instrumentiste	3	1	1	2	0
Intendant/Agent économat	1	1	1	0	0
Secrétaire	8	7	7	1	0
Serveur	3	0	0	3	0
Standardiste	2	1	1	1	0
Chauffeur	4	6	6	0	2
Gardien	5	4	3	2	0
Buandier	2	6	6	0	4
Planton	1	2	2	0	1
Jardinier/Manœuvre	10	3	3	7	0
Plombier	2	2	2	0	0
Electricien	2	4	4	0	2
Assistant infirmier d'état		8	10		
Infirmier breveté		6	6		
Agent sanitaires		5	5		
Collecteurs		4	5		
Cadres de gestion		3	3		
Administrateur hospitalier		1	1		
Préparateur en pharmacie		2	2		
Sous officier d'hygiène		2	1		
Agent d'assainissement		4	4		
Agent d'hygiène		1	1		
Technicien génie sanitaire		2	2		
Auxiliaire d'assainissement		1	1		
Technicien de surface		7	7		
Urologue		1	1		
Chirurgien orthopédique		2	2		
Cardiologue		1	1		
Technicien supérieur en néphrologie		1	1		
Ouvrier orthopédique		3	3		
Brancardier		11	11		

EPS2 Ziguinchor	Normes	Etat des lieux (décembre 2009)	Etat des lieux (décembre 2010)	Besoins actuels	Sur dotation
Commis d'administration		2	2		
couturière		3	3		
Aide laborantin		3	3		
Technicienne Labo		1	1		
Technicien supérieur en orthopédie		1	1		
Technicien orthopédiste		3	2		
Maçon		2	2		
Frigoriste		1	1		
Biologiste		2	2		
Gestionnaire hospitalier		1	1		
Assistant comptable		1	1		
Dépositaire IB		4	4		
TOTAL		239	233	64	25

VII.3 REGION DE FATICK

VII.3.1 RESSOURCES HUMAINES AU NIVEAU DES CENTRES DE SANTE DE LA REGION DE FATICK

Tableau 20 : Evolutions des ressources humaines entre 2009 et 2010 du centre de santé de Foundiougne

CSR FOUNDIOUGNE	Normes	Etat des lieux (décembre 2009)	Etat des lieux (décembre 2010)	Besoins actuels	Sur dotation
Médecins	1	1	1	0	0
Chirurgien généraliste	1	0	0	1	0
Chirurgien dentiste	1	0	1	0	0
Pharmacien	1	0	0	1	0
Préparateur en pharmacie	1	0	0	1	0
Technicien supérieur de santé	2	0	0	2	0
Technicien supérieur anesthésiste	1	1	1	0	0
Technicien supérieur en odontologie	1	0	0	1	0
Techniciens d'assainissement	1	0	0	1	0
Techniciens de maintenance	1	1	1	0	0
Infirmier d'Etat	10	3	3	7	0
Aide infirmier	7	0	0	7	0

CSR FOUNDIUGNE	Normes	Etat des lieux (décembre 2009)	Etat des lieux (décembre 2010)	Besoins	Sur
				actuels	dotation
Sous-officier d'hygiène	1	1	1	0	0
Agent d'hygiène	3	2	2	1	0
Gestionnaire comptable	1	0	1	0	0
Comptable matière	1	0	1	0	0
Sage femme d'Etat	5	2	2	3	0
Assistant Social	1	0	0	1	0
Aide Social	1	0	0	1	0
Instrumentiste	1	1	1	0	0
Secrétaire	1	1	1	0	0
Chauffeur	1	2	3	0	2
Garçon/fille de salle	5	0	0	5	0
Manœuvre/Jardinier	1	0	0	1	0
Gardien	1	3	3	0	2
Technicien supérieur en Ophtalmologie		1	1		
Total		19	23	33	4

Tableau 21 : Evolutions des ressources humaines entre 2009 et 2010 du centre de santé de Sokone

CSR SOKONE	Normes	Etat des lieux (décembre 2009)	Etat des lieux (décembre 2010)	Besoins actuels	Sur dotation
Médecin	1	1	1	0	0
Chirurgien généraliste	1	0	0	1	0
Chirurgien dentiste	1	0	0	1	0
Pharmacien	1	0	0	1	0
Préparateur en pharmacie	1	0	0	1	0
Technicien supérieur de santé	2	0	1	1	0
Technicien supérieur anesthésiste	1	1	1	0	0
Technicien supérieur en odontologie	1	0	0	1	0
Techniciens d'assainissement	1	1	1	0	0
Techniciens de maintenance	1	1	1	0	0
Infirmier d'Etat	10	3	3	7	0
Aide infirmier	7	1	1	6	0
Sous-officier d'hygiène	1	0	0	1	0
Agent d'hygiène	3	2	2	1	0

CSR SOKONE	Normes	Etat des lieux (décembre 2009)	Etat des lieux (décembre 2010)	Besoins actuels	Sur dotation
Gestionnaire comptable	1	0	1	0	0
Comptable matière	1	0	1	0	0
Sage femme d'Etat	5	2	2	3	0
Assistant Social	1	0	0	1	0
Aide Social	1	0	0	1	0
Instrumentiste	1	1	1	0	0
Secrétaire	1	1	1	0	0
Chauffeur	1	3	3	0	2
Garçon/fille de salle	5	0	0	5	0
Manoeuvre/Jardinier	1	0	1	0	0
Gardien	1	4	4	0	3
TSGS		1	1		
Total		22	26	31	5

Tableau 22 : Evolutions des ressources humaines entre 2009 et 2010 du centre de santé de Gossas

CSR GOSSAS	Normes	Etat des lieux (décembre 2009)	Etat des lieux (décembre 2010)	Besoins actuels	Sur dotation
Médecins	1	1	1	0	0
Chirurgien généraliste	1	0	0	1	0
Chirurgien dentiste	1	0	0	1	0
Pharmacien	1	0	0	1	0
Préparateur en pharmacie	1	0	0	1	0
Technicien supérieur de santé	2	0	0	2	0
Technicien supérieur anesthésiste	1	0	0	1	0
Technicien supérieur en odontologie	1	1	0	1	0
Techniciens d'assainissement	1	1	1	0	0
Techniciens de maintenance	1	1	1	0	0
Infirmier d'Etat	10	0	1	9	0
Aide infirmier	7	0	1	6	0
Sous-officier d'hygiène	1	0	1	0	0
Agent d'hygiène	3	1	2	1	0
Gestionnaire comptable	1	0	0	1	0
Comptable matière	1	0	0	1	0
Sage femme d'Etat	5	1	1	4	0
Assistant Social	1	0	0	1	0
Aide Social	1	0	0	1	0
Instrumentiste	1	1	1	0	0
Secrétaire	1	1	1	0	0

CSR GOSSAS	Normes	Etat des lieux (décembre 2009)	Etat des lieux (décembre 2010)	Besoins actuels	Sur dotation
Chauffeur	1	3	3	0	2
Garçon/fille de salle	5	6	6	0	1
Manœuvre/Jardinier	1	2	2	0	1
Gardien	1	3	3	0	2
Assistant infirmiers			3		
TSGS			1		
Total		22	29	32	6

Tableau 23 : Evolutions des ressources humaines entre 2009 et 2010 du centre de santé de Fatick

CS FATICK	Normes	Etat des lieux (décembre 2009)	Etat des lieux (décembre 2010)	Besoins actuels	Sur dotation
Médecin	1	1	1	0	0
Préparateur en pharmacie	1	0	0	1	0
Technicien supérieur de santé	1	1	0	1	0
Technicien supérieur en odontologie	1	0	0	1	0
Techniciens d'assainissement	1	2	2	0	1
Techniciens de maintenance	1	0	0	1	0
Infirmier d'Etat	7	12	0	7	0
Agent d'hygiène	3	3	3	0	0
Sage femme d'Etat	3	5	2	1	0
Assistant social	1	2	1	0	0
Secrétaire	1	2	1	0	0
Chauffeur	1	3	2	0	1
Garçon/fille de salle	3	3	3	0	0
Manœuvre/Jardinier	1	1	1	0	0
Gardien	1	2	2	0	1
Auxiliaire d'hygiène		2	2		
Technicien du génie sanitaire		2	2		
TSGS		0	1		
Technicien de surface		0	3		
Total		41	26	12	3

Tableau 24 : Evolutions des ressources humaines entre 2009 et 2010 du centre de santé de Passy

CS PASSY	Normes	Etat des lieux (décembre 2009)	Etat des lieux (décembre 2010)	Besoins actuels	Sur dotation
Médecin	1	1	1	0	0
Préparateur en pharmacie	1	0	0	1	0

CS PASSY	Normes	Etat des lieux (décembre 2009)	Etat des lieux (décembre 2010)	Besoins actuels	Sur dotation
Technicien supérieur de santé	1	0	0	1	0
Technicien supérieur en odontologie	1	0	0	1	0
Techniciens d'assainissement	1	0	0	1	0
Techniciens de maintenance	1	0	0	1	0
Infirmier d'Etat	7	2	3	4	0
Agent d'hygiène	3	2	1	2	0
Sage femme d'Etat	3	1	1	2	0
Assistant social	1	0	0	1	0
Secrétaire	1	1	1	0	0
Chauffeur	1	1	1	0	0
Garçon/fille de salle	3	0	0	3	0
Manceuvre/Jardinier	1	0	0	1	0
Gardien	1	2	2	0	1
TOTAL		10	10	18	1

Tableau 25 : Evolutions des ressources humaines entre 2009 et 2010 du centre de santé de Dioffior

CS DIOFFIOR	Normes	Etat des lieux (décembre 2009)	Etat des lieux (décembre 2010)	Besoins actuels	Sur dotation
Médecin	1	1	1	0	0
Préparateur en pharmacie	1	0	0	1	0
Technicien supérieur de santé	1	0	0	1	0
Technicien supérieur en odontologie	1	0	0	1	0
Techniciens d'assainissement	1	0	0	1	0
Techniciens de maintenance	1	0	0	1	0
Infirmier d'Etat	7	2	1	5	0
Agent d'hygiène	3	2	2	1	0
Sage femme d'Etat	3	1	1	2	0
Assistant social	1	0	0	1	0
Secrétaire	1	1	1	0	0
Chauffeur	1	2	2	0	1

CS DIOFFIOR	Normes	Etat des lieux (décembre 2009)	Etat des lieux (décembre 2010)	Besoins actuels	Sur dotation
Garçon/fille de salle	3	1	1	2	0
Manceuvre/Jardinier	1	1	1	0	0
Gardien	1	2	2	0	1
Total		13	12	16	2

Tableau 26 : Evolutions des ressources humaines entre 2009 et 2010 du centre de santé de Niakhar

CS NIAKHAR	Normes	Etat des lieux (décembre 2010)	Besoins actuels	Sur dotation
Médecin	1	1	0	0
Préparateur en pharmacie	1	0	1	0
Technicien supérieur de santé	1	0	1	0
Technicien supérieur en odontologie	1	0	1	0
Techniciens d'assainissement	1	0	1	0
Techniciens de maintenance	1	0	1	0
Infirmier d'Etat	7	0	7	0
Agent d'hygiène	3	0	3	0
Sage femme d'Etat	3	0	3	0
Assistant social	1	0	1	0
Secrétaire	1	0	1	0
Chauffeur	1	1	0	0
Garçon/fille de salle	3	0	3	0
Manceuvre/Jardinier	1	0	1	0
Gardien	1	1	0	0
Total		3	24	0

VII.3.2 RESSOURCES HUMAINES AU NIVEAU DE L'ECR DE FATICK

Tableau 27 : Evolutions des ressources humaines entre 2009 et 2010 de l'ECR de Fatick

Equipe Cadre de Région	Normes	Etat des lieux (décembre 2009)	Etat des lieux (décembre 2010)	Besoins actuels	Sur dotation
Médecin	2	1	1	1	0
Assistant social	1	2	2	0	1
Technicien supérieur de santé	3	2	2	1	0
Sage femme d'Etat	1	0	0	1	0
Cadre de gestion	1	0	0	1	0
Planificateur sanitaire	1	0	1	0	0
Agent Brigade d'hygiène	1	0	0	1	0
Pharmacien		1	1		

Equipe Cadre de Région	Normes	Etat des lieux (décembre 2009)	Etat des lieux (décembre 2010)	Besoins actuels	Sur dotation
Ingénieur Génie sanitaire		1	1		
TSO		2	2		
Total		9	10	5	1

VII.4 REGION DE KAOALCK

VII.4.1 RESSOURCES HUMAINES AU NIVEAU DES CENTRES DE SANTE DE LA REGION DE KAOLACK

Tableau 28 : Evolutions des ressources humaines entre 2009 et 2010 du centre de santé de Guinguineo

CS GUINGUINEO	Normes	Etat des lieux (décembre 2009)	Etat des lieux (décembre 2010)	Besoins actuels	Sur dotation
Médecin	1	1	1	0	0
Préparateur en pharmacie	1	0	0	1	0
Technicien supérieur de santé	1	0	1	0	0
Technicien supérieur en odontologie	1	0	1	0	0
Techniciens d'assainissement	1	1	0	1	0
Techniciens de maintenance	1	0	0	1	0
Infirmier d'Etat	7	5	5	2	0
Agent d'hygiène	3	2	1	2	0
Sage femme d'Etat	3	3	3	0	0
Assistant social	1	0	0	1	0
Secrétaire	1	1	1	0	0
Chauffeur	1	1	3	0	2
Garçon/fille de salle	3	1	5	0	2
Manceuvre/Jardinier	1	1	1	0	0
Gardien	1	1	2	0	1
TOTAL		17	24	8	5

Tableau 29 : Evolutions des ressources humaines entre 2009 et 2010 du centre de santé de Kaolack

CS KAOLACK	Normes	Etat des lieux (décembre 2009)	Etat des lieux (décembre 2010)	Besoins actuels	Sur dotation
Médecin	1	2	2	0	1
Préparateur en pharmacie	1	0	0	1	0
Technicien supérieur de santé	1	0	0	1	0
Technicien supérieur en	1	1	1	0	0

CS KAOLACK odontologie	Normes	Etat des lieux (décembre 2009)	Etat des lieux (décembre 2010)	Besoins actuels	Sur dotation
Techniciens d'assainissement	1	1	0	1	0
Techniciens de maintenance	1	0	0	1	0
Infirmier d'Etat	7	4	2	5	0
Agent d'hygiène	3	6	1	2	0
Sage femme d'Etat	3	4	3	0	0
Assistant social	1	1	1	0	0
Secrétaire	1	1	0	1	0
Chauffeur	1	1	0	1	0
Garçon/fille de salle	3	2	2	1	0
Manœuvre/Jardinier	1	1	0	1	0
Gardien	1	1	0	1	0
TOTAL		25	12	16	1

Tableau 30 : Evolutions des ressources humaines entre 2009 et 2010 du centre de santé de Ndoffane

CS NDOFFANE	Normes	Etat des lieux (décembre 2009)	Etat des lieux (décembre 2010)	Besoins actuels	Sur dotation
Médecin	1	2	2	0	1
Préparateur en pharmacie	1	0	0	1	0
Technicien supérieur de santé	1	0	0	1	0
Technicien supérieur en odontologie	1	0	0	1	0
Techniciens d'assainissement	1		0	1	0
Techniciens de maintenance	1		0	1	0
Infirmier d'Etat	7	3	2	5	0
Agent d'hygiène	3	3	3	0	0
Sage femme d'Etat	3	3	3	0	0
Assistant social	1	1	1	0	0
Secrétaire	1	1	1	0	0
Chauffeur	1	1	3	0	2
Garçon/fille de salle	3	1	1	2	0
Manœuvre/Jardinier	1	1	0	1	0
Gardien	1	1	1	0	0
TOTAL		17	17	13	3

VII.4.2 RESSOURCES HUMAINES AU NIVEAU DE L'ECR DE KAOLACK

Tableau 31 : Evolutions des ressources humaines entre 2009 et 2010 de l'ECR de Kaolack

Equipe Cadre de Région	Normes	Etat des lieux (décembre 2009)	Etat des lieux (décembre 2010)	Besoins actuels	Sur dotation
Médecin	2	2	1	1	0
Assistant social	1	1	2	0	1
Technicien supérieur de santé	3	6	3	0	0
Sage femme d'Etat	1	2	1	0	0
Cadre de gestion	1	1	2	0	1
Planificateur sanitaire	1	0	0	1	0
Agent Brigade d'hygiène	1	27	1	0	0
Pharmacien		3	0		
IDE		3	1		
Aide social			1		
TOTAL		45	12	2	2

VII.4.3 RESSOURCES HUMAINES AU NIVEAU DE L'HOPITAL REGIONAL DE KAOLACK

L'absence de l'hôpital régional de Kaolack à l'atelier de validation des données justifie le vide de la colonne de 2010. Les données de 2009 sont maintenues.

Tableau 32 : Données non actualisées de l'hôpital régional de Kaolack

EPS2 Kaolack	Etat des lieux (décembre 2009)
Radiologue	1
Chirurgien Généraliste	2
Chirurgien dentiste	1
Médecin anesthésiste / Réanimation	1
Médecin généraliste	4
Pédiatre	0
Gynéco-obstétricien	2
Pharmacien	1
Comptable	1
Comptable matières	0
Ingénieur biologiste	0
Sage femme d'Etat	9
Technicien supérieur de santé (sans maîtrise des SI)	0
Technicien supérieur de santé (avec maîtrise des SI)	1
Technicien supérieur en anesthésie / réanimation	5
Technicien supérieur en imagerie médicale	4
Technicien supérieur en Kinésithérapie	2
Technicien supérieur en Labo / Biologie	4

EPS2 Kaolack	Etat des lieux (décembre 2009)
Technicien supérieur en odontologie	2
Technicien supérieur en ophtalmologie	2
Technicien maintenance	4
Assistant SRH	1
Infirmier d'Etat	17
Aide infirmier	27
Assistant Social	4
Aide social	3
Auxiliaire d'hygiène	6
Archiviste / documentaliste	0
Agent des finances	13
Agent de facturation	5
Agent recouvrement	1
Cuisinier	0
Aide cuisinier	4
Instrumentiste	1
Intendant / Agent économat	1
Secrétaire	8
Serveur	0
Standardiste	0
Chauffeur	7
Gardien	
Buandier	4
Planton	
Jardinier / Manœuvre	20
Plombier	1
Electricien	2
Agent sanitaire	18
Assistant infirmier	5
Garçons et Filles de salle	10
Agent d'administration	8
Cadre de Gestion	6
Autres	26
T. S. en néphrologie	1
Cardiologue	1
Urologue	1
Technicien supérieur diététicien	1

VII.5 REGION DE SAINT LOUIS

VII.5.1 RESSOURCES HUMAINES AU NIVEAU DES CENTRES DE SANTE DE LA REGION DE SAINT LOUIS

Tableau 33 : Evolutions des ressources humaines entre 2009 et 2010 du centre de santé de Richard TOLL

CSR RICHARD TOLL	Normes	Etat des lieux (décembre 2009)	Etat des lieux (décembre 2010)	Besoins actuels	Sur dotation
Médecin	1	2	3	0	2
Chirurgien généraliste	1	1	1	0	0
Chirurgien dentiste	1	0	1	0	0
Pharmacien	1	0	0	1	0
Préparateur en pharmacie	1	0	0	1	0
Technicien supérieur de santé	2	1	1	1	0
Technicien supérieur anesthésiste	1	1	1	0	0
Technicien supérieur en odontologie	1	1	0	1	0
Techniciens d'assainissement	1	0	0	1	0
Techniciens de maintenance	1	0	0	1	0
Infirmier d'Etat	10	4	6	4	0
Aide infirmier	7	5	5	2	0
Sous-officier d'hygiène	1	1	1	0	0
Agent d'hygiène	3	2	2	1	0
Gestionnaire comptable	1	1	0	1	0
Comptable matière	1	1	1	0	0
Sage femme d'Etat	5	2	3	2	0
Assistant Social	1	0	1	0	0
Aide Social	1	0	0	1	0
Instrumentiste	1	1	1	0	0
Secrétaire	1	2	3	0	2
Chauffeur	1	3	3	0	2
Garçon/fille de salle	5	4	4	1	0
Manceuvre/Jardinier	1	2	2	0	1
Gardien	1	3	3	0	2
Total		37	42	18	9

Tableau 34 : Evolutions des ressources humaines entre 2009 et 2010 du centre de santé de Dagana

CS DAGANA	Normes	Etat des lieux (décembre 2009)	Etat des lieux (décembre 2010)	Besoins actuels	Sur dotation
Médecin	1	1	1	0	0
Préparateur en pharmacie	1	0	0	1	0
Technicien supérieur de santé	1	0	0	1	0
Technicien supérieur en odontologie	1	1	1	0	0
Techniciens d'assainissement	1	0	0	1	0
Techniciens de maintenance	1	0	0	1	0
Infirmier d'Etat	7	4	4	3	0

CS DAGANA	Normes	Etat des lieux (décembre 2009)	Etat des lieux (décembre 2010)	Besoins actuels	Sur dotation
Agent d'hygiène	3	3	3	0	0
Sage femme d'Etat	3	1	2	1	0
Assistant social	1	1	1	0	0
Secrétaire	1	1	1	0	0
Chauffeur	1	2	2	0	1
Garçon/fille de salle	3	3	3	0	0
Manceuvre/Jardinier	1	1	1	0	0
Gardien	1	3	3	0	2
TOTAL		21	22	8	3

Tableau 35 : Evolutions des ressources humaines entre 2009 et 2010 du centre de santé de Saint Louis

CS SAINT LOUIS	Normes	Etat des lieux (décembre 2009)	Etat des lieux (décembre 2010)	Besoins actuels	Sur dotation
Médecin	1	2	2	0	1
Préparateur en pharmacie	1	0	1	0	0
Technicien supérieur de santé	1	0	0	1	0
Technicien supérieur en odontologie	1	0	0	1	0
Techniciens d'assainissement	1	0	0	1	0
Techniciens de maintenance	1	0	0	1	0
Infirmier d'Etat	7	8	7	0	0
Agent d'hygiène	3	3	3	0	0
Sage femme d'Etat	3	7	12	0	9
Assistant social	1	1	1	0	0
Secrétaire	1	1	2	0	1
Chauffeur	1	2	2	0	1
Garçon/fille de salle	3	3	3	0	0
Manceuvre/Jardinier	1	2	2	0	1
Gardien	1	2	2	0	1
TOTAL		31	37	4	14

Tableau 36 : Evolutions des ressources humaines entre 2009 et 2010 du centre de santé de Pété

CS PETE	Normes	Etat des lieux (décembre 2009)	Etat des lieux (décembre 2010)	Besoins actuels	Sur dotation
Médecin	1	1	1	0	0
Préparateur en pharmacie	1	0	0	1	0
Technicien supérieur de santé	1	0	0	1	0
Technicien supérieur en odontologie	1	0	0	1	0

CS PETE	Normes	Etat des lieux (décembre 2009)	Etat des lieux (décembre 2010)	Besoins actuels	Sur dotation
Techniciens d'assainissement	1	0	0	1	0
Techniciens de maintenance	1	0	0	1	0
Infirmier d'Etat	7	1	1	6	0
Agent d'hygiène	3	3	2	1	0
Sage femme d'Etat	3	1	2	1	0
Assistant social	1	0	0	1	0
Secrétaire	1	0	0	1	0
Chauffeur	1	2	2	0	1
Garçon/fille de salle	3	2	2	1	0
Manceuvre/Jardinier	1	1	1	0	0
Gardien	1	1	1	0	0
Aide social			1		
TOTAL		12	13	16	1

Tableau 37 : Evolutions des ressources humaines entre 2009 et 2010 du centre de santé de Podor

CS PODOR	Normes	Etat des lieux (décembre 2009)	Etat des lieux (décembre 2010)	Besoins actuels	Sur dotation
Médecin	1	2	1	0	0
Préparateur en pharmacie	1	0	0	1	0
Technicien supérieur de santé	1	1	1	0	0
Technicien supérieur en odontologie	1	1	1	0	0
Techniciens d'assainissement	1	0	0	1	0
Techniciens de maintenance	1	0	0	1	0
Infirmier d'Etat	7	4	4	3	0
Agent d'hygiène	3	2	3	0	0
Sage femme d'Etat	3	2	2	1	0
Assistant social	1	1	1	0	0
Secrétaire	1	1	2	0	1
Chauffeur	1	2	2	0	1
Garçon/fille de salle	3	4	4	0	1
Manceuvre/Jardinier	1	1	1	0	0
Gardien	1	2	2	0	1
TOTAL		23	24	7	4

VII.5.2 RESSOURCES HUMAINES AU NIVEAU DE L'ECR DE SAINT LOUIS

Tableau 38 : Evolutions des ressources humaines entre 2009 et 2010 de l'ECR de Saint Louis

Equipe Cadre de Région	Normes	Etat des lieux (décembre 2009)	Etat des lieux (décembre 2010)	Besoins actuels	Sur dotatio n
Médecin	2	2	2	0	0
Assistant social	1	1	1	0	0
Technicien supérieur de santé	3	2	2	1	0
Sage femme d'Etat	1	2	2	0	1
Cadre de gestion	1	1	1	0	0
Planificateur sanitaire	1	0	1	0	0
Agent Brigade d'hygiène	1	1	1	0	0
TOTAL		9	10	1	1

VII.5.3 RESSOURCES HUMAINES AU NIVEAU DE L'HOPITAL REGIONAL DE SAINT LOUIS

Tableau 39 : Evolutions des ressources humaines entre 2009 et 2010 du CRH de Saint Louis

EPS2 Saint-Louis	Normes	Etat des lieux (décembre 2009)	Etat des lieux (décembre 2010)	Besoins actuels	Sur dotation
Radiologue	1	1	1	0	0
Chirurgien Généraliste	1	1	2	0	1
Chirurgien dentiste	1	1	1	0	0
Médecin anesthésiste / réanimation	2	3	2	0	0
Médecin généraliste	2	5	6	0	4
Pédiatre	2	0	1	1	0
Gynéco-obstétricien	2	3	2	0	0
Pharmacien	1	0	0	1	0
Comptable	1	8	2	0	1
Comptable matières	1	3	3	0	2
Ingénieur biologiste	1	1	1	0	0
Sage femme d'Etat	8	13	15	0	7
Technicien supérieur de santé (sans maîtrise des SI)	2	1	1	1	0
Technicien supérieur de santé (avec maîtrise des SI)	1	0	0	1	0
Technicien supérieur en anesthésie/ réanimation	6	1	2	4	0
Technicien supérieur en imagerie médicale	2	1	1	1	0
Technicien supérieur en Kinésithérapie	1	1	2	0	1
Technicien supérieur en Labo/Biologie	1	4	3	0	2
Technicien supérieur en odontologie	1	2	2	0	1

EPS2 Saint-Louis	Normes	Etat des lieux (décembre 2009)	Etat des lieux (décembre 2010)	Besoins actuels	Sur dotation
Technicien supérieur en ophtalmologie	1	2	2	0	1
Technicien maintenance	2	3	3	0	1
Assistant SRH	1	1	0	1	0
Infirmier d'Etat	40	18	19	21	0
Aide Infirmier	40	24	37	3	0
Assistant social	1	3	3	0	2
Aide social	2	2	2	0	0
Auxiliaire d'hygiène	2	1	1	1	0
Archiviste/documentaliste	1	1	1	0	0
Agent des finances	2	4	4	0	2
Agent de facturation	1	4	4	0	3
Agent recouvrement	1	3	3	0	2
Cuisinier	5	1	1	4	0
Aide cuisinier	3	8	6	0	3
Instrumentiste	3	1	1	2	0
Intendant/Agent économat	1	1	1	0	0
Secrétaire	8	16	16	0	8
Serveur	3	13	12	0	9
Standardiste	2	1	1	1	0
Chauffeur	4	7	7	0	3
Gardien	5	6	9	0	4
Buandier	2	4	3	0	1
Planton	1	1	1	0	0
Jardinier/Manceuvre	10	3	20	0	10
Plombier	2	1	1	1	0
Electricien	2	3	2	0	0
Néphrologue		1	1		
cardiologue		1	1		
dermatologue		1	0		
psychiatre		1	1		
technicien supérieur en néphrologie		1	1		
urologue		0	1		
neurologue		0	1		
agents sanitaires			16		
Assistants infirmier/ infirmier breveté			41		
Tech Prothésiste			2		
Dépositaire			9		
Techniciens orthopédique			2		
Aide Kiné			1		

EPS2 Saint-Louis	Normes	Etat des lieux (décembre 2009)	Etat des lieux (décembre 2010)	Besoins actuels	Sur dotation
Ouvriers Ortho			1		
Aide cuisinière CREN			2		
Agents de Maintenance			4		
Piquets Morgue			2		
Serveurs Restaurant			5		
Serveurs CAP			2		
Aides Techniciens			5		
Agents Administratifs			4		
assistants administratifs			6		
Jardiniers			3		
Personnel de Soutien			14		
Agents Approvisionnement			1		
Agents Economat			2		
Garçons/Filles de salle			9		
Manipulateurs Radio			5		
Institutrice			1		
Menuisier			1		
Electricien			1		
TOTAL		186	352	43	68

Le centre hospitalier régional de Saint Louis a fait la meilleure progression dans l'amélioration des ressources humaines entre 2009 et 2010 et ce malgré le départ du dermatologue et d'un gynécologue.

RESSOURCES HUMAINES AU NIVEAU DE L'HOPITAL DE NDIUM

Tableau 40 : Evolutions des ressources humaines entre 2009 et 2010 du centre hospitalier de Ndioum

HOPITAL DE NDIUM	Normes	Etat des lieux (décembre 2009)	Etat des lieux (décembre 2010)	Besoins actuels	Sur dotation
Radiologue	1	0	0	1	0
Chirurgien Généraliste	1	1	1	0	0
Chirurgien dentiste	1	1	1	0	0
Médecin anesthésiste / réanimation	2	0	0	2	0
Médecin généraliste	2	2	2	0	0
Pédiatre	2	1	1	1	0
Gynéco-obstétricien	2	1	1	1	0
Pharmacien	1	2	2	0	1
Comptable	1	2	1	0	0
Comptable matières	1	1	1	0	0

HOPITAL DE NDIOM	Normes	Etat des lieux (décembre 2009)	Etat des lieux (décembre 2010)	Besoins actuels	Sur dotation
Ingénieur biologiste	1	0	0	1	0
Sage femme d'Etat	8	4	4	4	0
Technicien supérieur de santé (sans maîtrise des SI)	2	0	0	2	0
Technicien supérieur de santé (avec maîtrise des SI)	1	0	0	1	0
Technicien supérieur en anesthésie/réanimation	6	2	2	4	0
Technicien supérieur en imagerie médicale	2	1	1	1	0
Technicien supérieur en Kinésithérapie	1	1	1	0	0
Technicien supérieur en Labo/Biologie	1	2	2	0	1
Technicien supérieur en odontologie	1	1	1	0	0
Technicien supérieur en ophtalmologie	1	0	0	1	0
Technicien maintenance	2	2	2	0	0
Assistant SRH	1	0	0	1	0
Infirmier d'Etat	40	5	5	35	0
Aide Infirmier	40	19	18	22	0
Assistant social	1	2	2	0	1
Aide social	2	0	0	2	0
Auxiliaire d'hygiène	2	2	1	1	0
Archiviste/documentaliste	1	0	0	1	0
Agent des finances	2	0	0	2	0
Agent de facturation	1	4	3	0	2
Agent recouvrement	1	0	0	1	0
Cuisinier	5	3	2	3	0
Aide cuisinier	3	0	0	3	0
Instrumentiste	3	0	0	3	0
Intendant/Agent économat	1	0	0	1	0
Secrétaire	8	3	3	5	0
Serveur	3	0	0	3	0
Standardiste	2	0	0	2	0
Chauffeur	4	4	4	0	0
Gardien	5	0	0	5	0
Buandier	2	1	1	1	0
Planton	1	0	0	1	0
Jardinier/Manœuvre	10	0	0	10	0
Plombier	2	2	2	0	0
Electricien	2	2	2	0	0
Assistant infirmier		3	3		
Infirmier Breveté		3	3		
CSAF		1	1		

HOPITAL DE NDIOM	Normes	Etat des lieux (décembre 2009)	Etat des lieux (décembre 2010)	Besoins actuels	Sur dotation
ACP		1	1		
Directeur		1	1		
Technicien médical		1	1		
Dépensier		1	1		
Vendeurs IB		3	3		
Cadres de gestion		2	2		
Technicien en Labo/Biologie		2	2		
MEDECINS SPECIALISTE		0			
TOTAL		89	84	121	5

VII.6 REGION DE KAFFRINE

VII.6.1 RESSOURCES HUMAINES AU NIVEAU DES CENTRES DE SANTE DE LA REGION DE KAFFRINE

Tableau 41 : Evolutions des ressources humaines entre 2009 et 2010 du centre de santé de Kaffrine

CSR KAFFRINE	Normes	Etat des lieux (décembre 2009)	Etat des lieux (décembre 2010)	Besoins actuels	Sur dotation
Médecins	1	1	1	0	0
Chirurgien généraliste	1		1	0	0
Chirurgien dentiste	1	1	1	0	0
Pharmacien	1	0	0	1	0
Préparateur en pharmacie	1	0	0	1	0
Technicien supérieur de santé	2	1	1	1	0
Technicien supérieur anesthésiste	1	1	1	0	0
Technicien supérieur en odontologie	1	0	0	1	0
Techniciens d'assainissement	1	0	0	1	0
Techniciens de maintenance	1	1	1	0	0
Infirmier d'Etat	10	11	7	3	0
Aide infirmier	7	1	1	6	0
Sous-officier d'hygiène	1	0	0	1	0
Agent d'hygiène	3	0	1	2	0
Gestionnaire comptable	1	0	0	1	0
Comptable matière	1	0	1	0	0
Sage femme d'Etat	5	10	4	1	0
Assistant Social	1	1	1	0	0
Aide Social	1	1	0	1	0
Instrumentiste	1	1	1	0	0
Secrétaire	1	1	1	0	0

CSR KAFFRINE	Normes	Etat des lieux (décembre 2009)	Etat des lieux (décembre 2010)	Besoins actuels	Sur dotation
Chauffeur	1	0	0	1	0
Garçon/fille de salle	5	0	0	5	0
Manceuvre/Jardinier	1	0	0	1	0
Gardien	1	0	0	1	0
Préventionniste		0	0		
Dépositaire		0	0		
Total		31	23	28	0

Tableau 42 : Evolutions des ressources humaines entre 2009 et 2010 du centre de santé de Kounguel

CSR KOUNGUEL	Normes	Etat des lieux (décembre 2009)	Etat des lieux (décembre 2010)	Besoins actuels	Sur dotation
Médecins	1	1	1	0	0
Chirurgien généraliste	1	0	0	1	0
Chirurgien dentiste	1	0	1	0	0
Pharmacien	1	2	0	1	0
Préparateur en pharmacie	1	0	0	1	0
Technicien supérieur de santé	2	0	0	2	0
Technicien supérieur anesthésiste	1	1	1	0	0
Technicien supérieur en odontologie	1	1	0	1	0
Techniciens d'assainissement	1	1	0	1	0
Techniciens de maintenance	1	1	1	0	0
Infirmier d'Etat	10	1	3	7	0
Aide infirmier	7	0	0	7	0
Sous-officier d'hygiène	1	2	2	0	1
Agent d'hygiène	3	2	2	1	0
Gestionnaire comptable	1	0	0	1	0
Comptable matière	1	0	0	1	0
Sage femme d'Etat	5	2	3	2	0
Assistant Social	1	0	0	1	0
Aide Social	1	1	1	0	0
Instrumentiste	1	0	0	1	0
Secrétaire	1	0	0	1	0
Chauffeur	1	0	0	1	0
Garçon/fille de salle	5	0	0	5	0
Manceuvre/Jardinier	1	0	0	1	0
Gardien	1	0	0	1	0
Préventionniste		0	0		
Dépositaire		0	0		
Total		15	15	37	1

Tableau 43 : Evolutions des ressources humaines entre 2009 et 2010 du centre de santé de Birkelane

CS BIRKELANE	Normes	Etat des lieux (décembre 2009)	Etat des lieux (décembre 2010)	Besoins actuels	Sur dotation
Médecin	1	0	1	0	0
Préparateur en pharmacie	1	0	0	1	0
Technicien supérieur de santé	1	0	0	1	0
Technicien supérieur en odontologie	1	0	0	1	0
Techniciens d'assainissement	1	0	0	1	0
Techniciens de maintenance	1	0	0	1	0
Infirmier d'Etat	7	1	2	5	0
Agent d'hygiène	3	0	3	0	0
Sage femme d'Etat	3	0	1	2	0
Assistant social	1	0	1	0	0
Secrétaire	1	0	1	0	0
Chauffeur	1	1	1	0	0
Garçon/fille de salle	3	0	1	2	0
Manœuvre/Jardinier	1	0	0	1	0
Gardien	1	1	1	0	0
Technicien supérieur de laboratoire	1	0	0	1	0
TOTAL		3	12	16	0

Tableau 44 : Evolutions des ressources humaines entre 2009 et 2010 du centre de santé de Malem Hoddar

CS MALEM HODDAR	Normes	Etat des lieux (décembre 2009)	Etat des lieux (décembre 2010)	Besoins actuels	Sur dotation
Médecin	1	1	1	0	0
Préparateur en pharmacie	1	0	0	1	0
Technicien supérieur de santé	1	0	0	1	0
Technicien supérieur en odontologie	1	0	0	1	0
Techniciens d'assainissement	1	1	0	1	0
Techniciens de maintenance	1	0	0	1	0
Infirmier d'Etat	4	1	1	3	0
Agent d'hygiène	3	2	2	1	0
Sage femme d'Etat	3	1	1	2	0
Assistant social	1	0	0	1	0
Secrétaire	1	0	0	1	0
Chauffeur	3	0	0	3	0

CS MALEM HODDAR	Normes	Etat des lieux (décembre 2009)	Etat des lieux (décembre 2010)	Besoins actuels	Sur dotation
Garçon/fille de salle	3	0	0	3	0
Manceuvre/Jardinier	1	0	0	1	0
Gardien	1	0	0	1	0
TOTAL		6	5	21	0

VII.6.2 RESSOURCES HUMAINES AU NIVEAU DE L'ECR DE KAFFRINE

Tableau 45 : Evolutions des ressources humaines entre 2009 et 2010 de l'ECR

Equipe Cadre de Région	Normes	Etat des lieux (décembre 2009)	Etat des lieux (décembre 2010)	Besoins actuels	Sur dotation
Médecin	2	1	1	1	0
Assistant social	1	1	1	0	0
Technicien supérieur de santé	3	1	1	2	0
Sage femme d'Etat	1	0	0	1	0
Cadre de gestion	1	0	0	1	0
Planificateur sanitaire	1	0	1	0	0
Agent Brigade d'hygiène	1	1	1	0	0
Pharmacien	1	0	0		
IDE		1	1		
TOTAL		5	6	5	0

VII.7 REGION DE THIES

VII.7.1 RESSOURCES HUMAINES AU NIVEAU DES CENTRES DE SANTE DE LA REGION DE THIES

Tableau 46 : Evolutions des ressources humaines entre 2009 et 2010 du centre de santé de Mbour

CSR Mbour	Normes	Etat des lieux (décembre 2009)	Etat des lieux (décembre 2010)	Besoins actuels	Sur dotation
Médecins	1	4	9	0	8
Chirurgien généraliste	1	0	0	1	0
Chirurgien dentiste	1	1	1	0	0
Pharmacien	1	1	1	0	0
Préparateur en pharmacie	1	1	1	0	0
Technicien supérieur de santé	2	1	1	1	0
Technicien supérieur anesthésiste	1	1	2	0	1
Technicien supérieur en odontologie	1	1	1	0	0
Techniciens d'assainissement	1	1	1	0	0
Techniciens de maintenance	1	0	1	0	0
Infirmier d'Etat	10	8	31	0	21
Aide infirmier	7	5	15	0	8
Sous-officier d'hygiène	1	2	3	0	2
Agent d'hygiène	3	1	6	0	3
Gestionnaire comptable	1	0	1	0	0
Comptable matière	1	1	1	0	0
Sage femme d'Etat	5	4	21	0	16
Assistant Social	1	1	1	0	0
Aide Social	1	1	4	0	3
Instrumentiste	1	1	0	1	0
Secrétaire	1	2	5	0	4
Chauffeur	1	1	3	0	2
Garçon/fille de salle			2	0	2
Manœuvre/Jardinier	1	2	2	0	1
Gardien	1	0	2	0	1
Techniciens supérieurs en imagerie		2	3		
Techniciens supérieurs en biologie		3	4		
Gynécologue		1	1		
Technicien supérieur en ophtalmo		0	1		
Technicien supérieur en kinésithérapie			1		

CSR Mbour	Normes	Etat des lieux (décembre 2009)	Etat des lieux (décembre 2010)	Besoins actuels	Sur dotation
Agent d'administration			4		
ambulancier			1		
Maitresse d'économie familiale			1		
Total		46	131	3	72

Tableau 47 : Evolutions des ressources humaines entre 2009 et 2010 du centre de santé de Thiadiaye

CSR THIADIAYE	Normes	Etat des lieux (décembre 2009)	Etat des lieux (décembre 2010)	Besoins actuels	Sur dotation
Médecins	1	2	2	0	1
Chirurgien généraliste	1	0	0	1	0
Chirurgien dentiste	1	1	1	0	0
Pharmacien	1	1	0	1	0
Préparateur en pharmacie	1	0	0	1	0
Technicien supérieur de santé	2	0	0	2	0
Technicien supérieur anesthésiste	1	1	1	0	0
Technicien supérieur en odontologie	1	1	1	0	0
Techniciens d'assainissement	1	0	0	1	0
Techniciens de maintenance	1	0	0	1	0
Infirmier d'Etat	10	4	3	7	0
Aide infirmier	7	4	4	3	0
Sous-officier d'hygiène	1	1	1	0	0
Agent d'hygiène	3	2	2	1	0
Gestionnaire comptable	1	0	0	1	0
Comptable matière	1	0	0	1	0
Sage femme d'Etat	5	3	2	3	0
Assistant Social	1	0	0	1	0
Aide Social	1	0	0	1	0
Instrumentiste	1	1	1	0	0
Secrétaire	1	1	1	0	0
Chauffeur	1	4	4	0	3
Garçon/fille de salle	5	2	2	3	0
Manœuvre/Jardinier	1	3	3	0	2
Gardien	1	5	4	0	3
Agent sanitaire		2	2		
Technicien supérieur ophtalmo/OPK		1	1		
Technicien supérieur ophtalmo		1	1		

CSR THIADIAYE	Normes	Etat des lieux (décembre 2009)	Etat des lieux (décembre 2010)	Besoins actuels	Sur dotation
Commis d'administration			1		
Agents préventionnistes			2		
TOTAL		40	39	28	9

Tableau 48 : Evolutions des ressources humaines entre 2009 et 2010 du centre de santé de Tivaouane

CSR TIVAOUANE	Normes	Etat des lieux (décembre 2009)	Etat des lieux (décembre 2010)	Besoins actuels	Sur dotation
Médecins	1	2	2	0	1
Chirurgien généraliste	1	0	0	1	0
Chirurgien dentiste	1	1	1	0	0
Pharmacien	1	0	0	1	0
Préparateur en pharmacie	1	0	0	1	0
Technicien supérieur de santé	2	0	0	2	0
Technicien supérieur anesthésiste	1	0	0	1	0
Technicien supérieur en odontologie	1	0	0	1	0
Techniciens d'assainissement	1	1	0	1	0
Techniciens de maintenance	1	1	0	1	0
Infirmier d'Etat	10	4	4	6	0
Aide infirmier	7	4	4	3	0
Sous-officier d'hygiène	1	1	1	0	0
Agent d'hygiène	3	5	5	0	2
Gestionnaire comptable	1	1	0	1	0
Comptable matière	1	0	1	0	0
Sage femme d'Etat	5	16	5	0	0
Assistant Social	1	1	1	0	0
Aide Social	1	0	0	1	0
Instrumentiste	1	0	0	1	0
Secrétaire	1	2	2	0	1
Chauffeur	1	8	3	0	2
Garçon/fille de salle	5	6	6	0	1
Manœuvre/Jardinier	1	1	1	0	0
Gardien	1	6	4	0	3
Assistant infirmier		5	2		
Total		65	42	21	10

Tableau 49 : Evolutions des ressources humaines entre 2009 et 2010 du centre de santé de Mékhé

CS MEKHE	Normes	Etat des lieux (décembre 2009)	Etat des lieux (décembre 2010)	Besoins actuels	Sur dotation
Médecin	1	2	2	1	1
Préparateur en pharmacie	1	0	0	1	0
Technicien supérieur de santé	1	0	1	0	0
Technicien supérieur en odontologie	1	1	0	1	0
Techniciens d'assainissement	1	0	0	1	0
Techniciens de maintenance	1	0	0	1	0
Infirmier d'Etat	7	5	4	3	0
Agent d'hygiène	3	2	2	1	0
Sage femme d'Etat	3	3	3	3	0
Assistant social	1	1	1	0	0
Secrétaire	1	2	2	0	1
Chauffeur	1	2	4	0	3
Garçon/fille de salle	3	5	0	3	0
Manceuvre/Jardinier	1	0	0	1	0
Gardien	1	3	4	0	3
Assistant infirmier		2	3		
Technicien biologie			0	2	
TOTAL		28	26	18	8

Tableau 50 : Evolutions des ressources humaines entre 2009 et 2010 du centre de santé de Khombole

CS KHOMBOLE	Normes	Etat des lieux (décembre 2009)	Etat des lieux (décembre 2010)	Besoins actuels	Sur dotation
Médecin	1	4	4	0	3
Préparateur en pharmacie	1	1	1	0	0
Technicien supérieur de santé	1	0	0	1	0
Technicien supérieur en odontologie	1	1	1	0	0
Techniciens d'assainissement	1	0	0	1	0
Techniciens de maintenance	1	0	0	1	0
Infirmier d'Etat	7	3	3	4	0
Agent d'hygiène	3	2	2	1	0
Sage femme d'Etat	3	5	5	0	2
Assistant social	1	0	0	1	0
Secrétaire	1	1	1	0	0
Chauffeur	1	2	2	0	1
Garçon/fille de salle	3	2	2	1	0

CS KHOMBOLE	Normes	Etat des lieux (décembre 2009)	Etat des lieux (décembre 2010)	Besoins actuels	Sur dotation
Manœuvre/Jardinier	1	2	2	0	1
Gardien	1	4	4	0	3
Adjudant chef		2	2		
Technicien en ophtalmologie		1	1		
Technicien biologie		1	1		
Chirurgien dentiste		1	1		
Agent comptable contractuel		1	1		
Agent sanitaire		3	3		
Assistant infirmier		1	1		
Aide infirmier		2	2		
TOTAL		39	39	10	10

Tableau 51 : Evolutions des ressources humaines entre 2009 et 2010 du centre de santé de Popenguine

CS POPENGUINE	Normes	Etat des lieux (décembre 2009)	Etat des lieux (décembre 2010)	Besoins actuels	Sur dotation
Médecin	1	3	2	0	1
Préparateur en pharmacie	1	0	0	1	0
Technicien supérieur de santé	1	0	0	1	0
Technicien supérieur en odontologie	1	1	1	0	0
Techniciens d'assainissement	1	0	0	1	0
Techniciens de maintenance	1	0	0	1	0
Infirmier d'Etat	7	7	8	0	1
Agent d'hygiène	3	2	1	2	0
Sage femme d'Etat	3	5	8	0	5
Assistant social	1	2	2	0	-1
Secrétaire	1	1	1	0	0
Chauffeur	1	4	4	0	3
Garçon/fille de salle	3	10	10	0	7
Manœuvre/Jardinier	1	1	0	1	0
Gardien	1	2	2	0	1
TOTAL		38	39	7	17

Tableau 52 : Evolutions des ressources humaines entre 2009 et 2010 du centre de santé de Pout

CS POUT	Normes	Etat des lieux (décembre 2009)	Etat des lieux (décembre 2010)	Besoins actuels	Sur dotation
Médecin	1	2	1	0	0
Préparateur en pharmacie	1	0	0	1	0
Technicien supérieur de santé (biologie)	1	0	1	0	0
Technicien supérieur en odontologie	1	0	0	1	0
Techniciens d'assainissement	1	0	0	1	0
Techniciens de maintenance	1	0	0	1	0
Infirmier d'Etat	7	1	2	5	0
Agent d'hygiène	3	0	0	3	0
Sage femme d'Etat	3	2	4	0	1
Assistant social	1	1	1	0	0
Secrétaire	1	1	1	0	0
Chauffeur	1	2	3	0	2
Garçon/fille de salle	3	6	4	0	1
Manceuvre/Jardinier	1	0	2	0	1
Gardien	1	3	2	0	1
TOTAL		18	21	12	6

Tableau 53 : Evolutions des ressources humaines entre 2009 et 2010 du centre de santé de Thiès

CS THIES	Normes	Etat des lieux (décembre 2009)	Etat des lieux (décembre 2010)	Besoins actuels	Sur dotation
Médecin	1	2	3	0	2
Préparateur en pharmacie	1	0	0	1	0
Technicien supérieur de santé	1	0	1	0	0
Technicien supérieur en odontologie	1	0	0	1	0
Techniciens d'assainissement	1	0	0	1	0
Techniciens de maintenance	1	0	1	0	0
Infirmier d'Etat	7	4	7	0	0
Agent d'hygiène	3	2	1	2	0
Sage femme d'Etat	3	5	8	0	5
Assistant social	1	1	1	0	0
Secrétaire	1	2	1	0	0
Chauffeur	1	2	2	0	1
Garçon/fille de salle	3	2	2	1	0

CS THIES	Normes	Etat des lieux (décembre 2009)	Etat des lieux (décembre 2010)	Besoins actuels	Sur dotation
Manœuvre/Jardinier	1	0	0	1	0
Gardien	1	2	2	0	1
Aide social			2		
Commis d'administration			1		
Opérateur de saisie			1		
ASC/Matrone			9		
Dépositaire/Vendeur de tickets			9		
TOTAL		22	51	7	9

Tableau 54 : Evolutions des ressources humaines entre 2009 et 2010 du centre de santé de Joal Fadhiouth

CS JOAL FADHIOUT	Normes	Etat des lieux (décembre 2009)	Etat des lieux (décembre 2010)	Besoins actuels	Sur dotation
Médecin	1	4	4	0	3
Préparateur en pharmacie	1	0	1	0	0
Technicien supérieur de santé	1	0	0	1	0
Technicien supérieur en odontologie	1	0	1	0	0
Techniciens d'assainissement	1	0	0	1	0
Techniciens de maintenance	1	0	0	1	0
Infirmier d'Etat	7	2	13	0	6
Agent d'hygiène	3	3	4	0	1
Sage femme d'Etat	3	7	9	0	6
Assistant social	1	0	1	0	0
Secrétaire	1	1	1	0	0
Chauffeur	1	4	4	0	3
Garçon/fille de salle	3	6	6	0	3
Manœuvre/Jardinier	1	6	6	0	5
Gardien	1	2	2	0	1
Chirurgien dentiste		1	1		
Assistant infirmier		3	4		
Agent sanitaire		5	5		
TOTAL		44	62	3	28

VII.7.2 RESSOURCES HUMAINES AU NIVEAU DE L'ECR DE THIES

Tableau 55 : Evolutions des ressources humaines entre 2009 et 2010 de l'ECR de Thiès

Equipe Cadre de Région	Normes	Etat des lieux (décembre 2009)	Etat des lieux (décembre 2010)	Besoins actuels	Sur dotation
Médecin	2	2	2	0	0
Assistant social	1	2	2	0	1
Technicien supérieur de santé	3	2	2	1	0
Sage femme d'Etat	1	2	2	0	1
Cadre de gestion	1	1	1	0	0
Planificateur sanitaire	1	0	1	0	0
Agent Brigade d'hygiène	1	1	0	1	0
Infirmier d'Etat		1	1		
Secrétaire		1	1		
TOTAL		12	12	2	2

VII.7.3 RESSOURCES HUMAINES AU NIVEAU DE L'HOPITAL REGIONAL DE THIES

Tableau 56 : Evolutions des ressources humaines entre 2009 et 2010 du Centre Hospitalier Régional de Thiès

EPS2 CHRT	Normes	Etat des lieux (décembre 2009)	Etat des lieux (décembre 2010)	Besoins actuels	Sur dotation
Radiologue	1	1	1	0	0
Chirurgien Généraliste	1	3	2	0	1
Chirurgien dentiste	1	3	3	0	2
Médecin anesthésiste / réanimation	2	1	2	0	0
Médecin généraliste	2	7	8	0	6
Pédiatre	2	1	1	1	0
Gynéco-obstétricien	2	2	2	0	0
Pharmacien	1	2	0	1	0
Comptable	1	5	3	0	2
Comptable matières	1	1	1	0	0
Ingénieur biologiste	1	1	1	0	0
Sage femme d'Etat	8	17	18	0	10
Technicien supérieur de santé (sans maîtrise des SI)	2	1	0	2	0
Technicien supérieur de santé (avec maîtrise des SI)	1	0	0	1	0

EPS2 CHRT	Normes	Etat des lieux (décembre 2009)	Etat des lieux (décembre 2010)	Besoins actuels	Sur dotation
Technicien supérieur en anesthésie/ réanimation	6	6	7	0	1
Technicien supérieur en imagerie médicale	2	5	5	0	3
Technicien supérieur en Kinésithérapie	1	3	3	0	2
Technicien supérieur en Labo/Biologie	1	9	8	0	7
Technicien supérieur en odontologie	1	3	3	0	2
Technicien supérieur en ophtalmologie	1	2	3	0	2
Technicien maintenance	2	3	3	0	1
Assistant SRH	1	1	0	1	0
Infirmier d'Etat	40	30	24	16	0
Aide Infirmier	40	67	71	0	31
Assistant social	1	2	2	0	1
Aide social	2	2	2	0	0
Auxiliaire d'hygiène	2	3	3	0	1
Archiviste/documentaliste	1	0	1	0	0
Agent des finances/ACP	2	1	1	1	0
Agent de facturation	1	4	7	0	6
Agent recouvrement	1	2	2	0	1
Maitre cuisinier	5	3	1	4	0
Aide cuisinier	3	5	4	0	1
Instrumentiste	3	0	0	3	0
Intendant/Agent économat	1	1	0	1	0
Secrétaire	8	20	25	0	17
Serveur	3	7	6	0	3
Standardiste	2	4	2	0	0
Chauffeur	4	6	6	0	2
Gardien	5	0	1	4	0
Buandier	2	5	1	1	0
Planton	1	1	1	0	0
Jardinier/Manœuvre	10	0	47	0	37
Plombier	2	3	3	0	1
Electricien	2	5	3	0	1
Urologue		1	1		
Cardiologue		3	3		
ORL		2	2		
Dermatologue		1	1		
Commis d'administrations		3	2		
Agent de service		1	1		
Agent sanitaire/assistant infirmier		7	12		

EPS2 CHRT	Normes	Etat des lieux (décembre 2009)	Etat des lieux (décembre 2010)	Besoins actuels	Sur dotation
Brancardier		9	6		
Menuisier		5	1		
Technicien en orthopédie		2	1		
Médecin Orthopédiste		3	2		
Médecin physiologiste		1	1		
Cadre de gestion		4	1		
Administrateur hospitalier		1	1		
Prothésiste dentaire		0	1		
Ouvrier orthopédiste		0	2		
Technicien en génie sanitaire		0	1		
TOTAL		291	326	36	141

VII.8 REGION DE MATAM

VII.8.1 RESSOURCES HUMAINES AU NIVEAU DES CENTRES DE SANTE DE LA REGION DE MATAM

Tableau 57 : Evolutions des ressources humaines entre 2009 et 2010 du centre de santé de Matam

CS MATAM	Normes	Etat des lieux (décembre 2009)	Etat des lieux (décembre 2010)	Besoins actuels	Sur dotation
Médecin	1	1	1	0	0
Préparateur en pharmacie	1	0	0	1	0
Technicien supérieur de santé	1	4	4	0	3
Technicien supérieur en odontologie	1	1	1	0	0
Techniciens d'assainissement	1	0	0	1	0
Techniciens de maintenance	1	0	0	1	0
Infirmier d'Etat	7	3	3	4	0
Agent d'hygiène	3	1	1	2	0
Sage femme d'Etat	3	5	5	0	2
Assistant social	1	0	0	1	0
Secrétaire	1	1	1	0	0
Chauffeur	1	4	4	0	3
Garçon/fille de salle	3	4	4	0	1
Manoeuvre/Jardinier	1	0	0	1	0
Gardien	1	2	2	0	1
TOTAL		26	26	11	10

Tableau 58 : Evolutions des ressources humaines entre 2009 et 2010 du centre de santé de Ranérou

CS RANEROU	Normes	Etat des lieux (décembre 2009)	Etat des lieux (décembre 2010)	Besoins actuels	Sur dotation
Médecin	1	1	1	0	0
Préparateur en pharmacie	1	0	0	1	0
Technicien supérieur de santé	1	0	0	1	0
Technicien supérieur en odontologie	1	0	0	1	0
Techniciens d'assainissement	1	0	1	0	0
Techniciens de maintenance	1	0	0	1	0
Infirmier d'Etat	7	6	9	0	2
Agent d'hygiène	3	1	1	2	0
Sage femme d'Etat	3	2	2	1	0
Assistant social	1	1	0	1	0
Secrétaire	1	0	0	1	0
Chauffeur	1	4	1	0	0
Garçon/fille de salle	3	0	0	3	0
Manceuvre/Jardinier	1	0	0	1	0
Gardien	1	1	0	1	0
Agent préventionniste			1	0	1
TOTAL		16	16	14	3

Tableau 59 : Evolutions des ressources humaines entre 2009 et 2010 du centre de santé de Kanel

CS KANEL	Normes	Etat des lieux (décembre 2009)	Etat des lieux (décembre 2010)	Besoins actuels	Sur dotation
Médecin	1	1	1	0	0
Préparateur en pharmacie	1	0	0	1	0
Technicien supérieur de santé	1	0	0	1	0
Technicien supérieur en odontologie	1	0	0	1	0
Techniciens d'assainissement	1	0	0	1	0
Techniciens de maintenance	1	0	0	1	0
Infirmier d'Etat	7	1	10	0	3
Agent d'hygiène	3	1	1	2	0
Sage femme d'Etat	3	3	4	0	1
Assistant social	1	0	0	1	0
Secrétaire	1	0	0	1	0
Chauffeur	1	1	1	0	0
Garçon/fille de salle	3	2	3	0	0
Manceuvre/Jardinier	1	0	0	1	0

CS KANEL	Normes	Etat des lieux (décembre 2009)	Etat des lieux (décembre 2010)	Besoins actuels	Sur dotation
Gardien	1	0	1	0	0
Chirurgien dentiste		1	1		
TOTAL		10	22	10	4

VII.8.2 RESSOURCES HUMAINES AU NIVEAU DE L'ECR DE MATAM

Tableau 60 : Evolutions des ressources humaines entre 2009 et 2010 de l'ECR de Matam

Equipe Cadre de Région	Normes	Etat des lieux (décembre 2009)	Etat des lieux (décembre 2010)	Besoins actuels	Sur dotation
Médecin	2	1	1	1	0
Assistant social	1	1	2	0	1
Technicien supérieur de santé	3	1	1	2	0
Sage femme d'Etat	1	0	0	1	0
Cadre de gestion	1	0	0	1	0
Planificateur sanitaire	1	0	1	0	0
Agent Brigade d'hygiène	1	0	1	0	0
IDE		1	1		
CHAUFFEURS		4	3		
PTF		2	1		
TOTAL		10	11	5	1

VII.8.3 RESSOURCES HUMAINES AU NIVEAU DE L'HOPITAL DE OUROSSOGUI

Tableau 61 : Evolutions des ressources humaines entre 2009 et 2010 du centre hospitalier de Ourossogui

EPS OUROSSOGUI	Normes	Etat des lieux (décembre 2009)	Etat des lieux (décembre 2010)	Besoins actuels	Sur dotation
Radiologue	1	0	0	1	0
Chirurgien Généraliste	1	3	1	0	0
Chirurgien dentiste	1	1	1	0	0
Médecin anesthésiste / réanimation	2	0	0	2	0
Médecin généraliste	2	5	3	0	1
Pédiatre	2	1	1	1	0
Gynéco-obstétricien	2	1	1	1	0
Pharmacien	1	2	1	0	0
Comptable	1	1	1	0	0

EPS OUROSSOGUI	Normes	Etat des lieux (décembre 2009)	Etat des lieux (décembre 2010)	Besoins actuels	Sur dotation
Comptable matières	1	3	1	0	0
Ingénieur biologiste	1	1	0	1	0
Sage femme d'Etat	8	5	6	2	0
Technicien supérieur de santé (sans maîtrise des SI)	2	7	1	1	0
Technicien supérieur de santé (avec maîtrise des SI)	1	2	0	1	0
Technicien supérieur en anesthésie/ réanimation	6	2	3	3	0
Technicien supérieur en imagerie médicale	2	1	1	1	0
Technicien supérieur en Kinésithérapie	1	2	1	0	0
Technicien supérieur en Labo/Biologie	1	3	3	0	2
Technicien supérieur en odontologie	1	1	1	0	0
Technicien supérieur en ophtalmologie	1	2	1	0	0
Technicien maintenance	2	1	1	1	0
Assistant SRH	1	0	0	1	0
Infirmier d'Etat	40	18	8	32	0
Aide Infirmier	40	13	12	28	0
Assistant social	1	2	1	0	0
Aide social	2	2	3	0	1
Auxiliaire d'hygiène	2	2	1	1	0
Archiviste/documentaliste	1	0	0	1	0
Agent des finances	2	7	2	0	0
Agent de facturation	1	7	4	0	3
Agent recouvrement	1	1	1	0	0
Cuisinier	5	2	2	3	0
Aide cuisinier	3	4	4	0	1
Instrumentiste	3	2	0	3	0
Intendant/Agent économat	1	1	1	0	0
Secrétaire	8	2	2	6	0
Serveur	3	0	0	3	0
Standardiste	2	1	1	1	0
Chauffeur	4	4	4	0	0
Gardien	5	0	0	5	0
Buandier	2	2	2	0	0
Planton	1	0	0	1	0
Jardinier/Manœuvre	10	15	4	6	0
Plombier	2	0	1	1	0
Electricien	2	1	1	1	0
Médecins spécialistes		2	5		
Assistant infirmier			6		

EPS OUROSSOGUI	Normes	Etat des lieux (décembre 2009)	Etat des lieux (décembre 2010)	Besoins actuels	Sur dotation
Collecteur de recettes			4		
Aide comptable			1		
Aide instrumentiste			2		
Agent d'appui			13		
Cadre de gestion			3		
Technicien du génie sanitaire			1		
Directeur EPS			1		
Total		132	118	108	8

VII.9 REGION DE KOLDA

VII.9.1 RESSOURCES HUMAINES AU NIVEAU DES CENTRES DE SANTE DE LA REGION DE KOLDA

Tableau 62 : Evolutions des ressources humaines entre 2009 et 2010 du centre de santé de Kolda

CS KOLDA	Normes	Etat des lieux (décembre 2009)	Etat des lieux (décembre 2010)	Besoins actuels	Sur dotation
Médecin	1	2	2	0	1
Préparateur en pharmacie	1	0	0	1	0
Technicien supérieur de santé	1	1	0	1	0
Technicien supérieur en odontologie	1	1	1	0	0
Techniciens d'assainissement	1	0	0	1	0
Techniciens de maintenance	1	0	0	1	0
Infirmier d'Etat	7	5	5	2	0
Agent d'hygiène	3	1	0	3	0
Sage femme d'Etat	3	4	4	0	1
Assistant social	1	1	1	0	0
Secrétaire	1	1	1	0	0
Chauffeur	1	3	3	0	2
Garçon/fille de salle	3		0	3	0
Manœuvre/Jardinier	1		0	1	0
Gardien	1	2	2	0	1
Technicien supérieur en Imagerie			1		
TOTAL		21	20	13	5

Tableau 63 : Evolutions des ressources humaines entre 2009 et 2010 du centre de santé de Vélingara

CS VELINGARA	Normes	Etat des lieux (décembre 2009)	Etat des lieux (décembre 2010)	Besoins actuels	Sur dotation
Médecin	1	1	1	0	0
Préparateur en pharmacie	1	0	0	1	0
Technicien supérieur de santé	1	1	0	1	0
Technicien supérieur en odontologie	1	1	1	0	0
Techniciens d'assainissement	1	0	0	1	0
Techniciens de maintenance	1	0	0	1	0
Infirmier d'Etat	7	2	2	5	0
Agent d'hygiène	3	3	3	0	0
Sage femme d'Etat	3	4	4	0	1
Assistant social	1	1	0	1	0
Secrétaire	1	1	1	0	0
Chauffeur	1	4	4	0	3
Garçon/fille de salle	3	1	1	2	0
Manœuvre/Jardinier	1	0	0	1	0
Gardien	1	4	3	0	2
Agent Sanitaire		2	2		
Agent Assimilé		1	1		
TS en ophtalmo		1	1		
TOTAL		27	24	13	6

VII.9.2 RESSOURCES HUMAINES AU NIVEAU DE L'ECR DE KOLDA

Tableau 64 : Evolutions des ressources humaines entre 2009 et 2010 de l'ECR de Kolda

Equipe Cadre de Région	Normes	Etat des lieux (décembre 2009)	Etat des lieux (décembre 2010)	Besoins actuels	Sur dotation
Médecin	2	1	1	1	0
Assistant social	1	1	1	0	0
Technicien supérieur de santé	3	2	3	0	0
Sage femme d'Etat	1	0	0	1	0
Cadre de gestion	1	0	1	0	0
Planificateur sanitaire	1	0	1	0	0
Agent Brigade d'hygiène	1	1	1	0	0
TOTAL		5	8	2	0

VII.9.3 RESSOURCES HUMAINES AU NIVEAU DE L'HOPITAL DE KOLDA

Tableau 65 : Evolutions des ressources humaines entre 2009 et 2010 du centre hospitalier de Kolda

EPS CHR KOLDA	Normes	Etat des lieux (décembre 2009)	Etat des lieux (décembre 2010)	Besoins actuels	Sur dotation
Radiologue	1	0	0	1	0
Chirurgien Généraliste	1	1	1	0	0
Chirurgien dentiste	1	2	2	0	1
Médecin anesthésiste / réanimation	2	0	1	1	0
Médecin généraliste	2	2	3	0	1
Pédiatre	2	1	1	1	0
Gynéco-obstétricien	2	0	0	2	0
Pharmacien	1	1	1	0	0
Comptable	1	1	1	0	0
Comptable matières	1	2	2	0	1
Ingénieur biologiste	1	0	0	1	0
Sage femme d'Etat	8	7	6	2	0
Technicien supérieur de santé (sans maîtrise des SI)	2	0	0	2	0
Technicien supérieur de santé (avec maîtrise des SI)	1	0	0	1	0
Technicien supérieur en anesthésie/ réanimation	6	2	3	3	0
Technicien supérieur en imagerie médicale	2	2	2	0	0
Technicien supérieur en Kinésithérapie	1	2	1	0	1
Technicien supérieur en Labo/Biologie	1	1	1	0	0
Technicien supérieur en odontologie	1	1	1	0	0
Technicien supérieur en ophtalmologie	1	1	1	0	0
Technicien maintenance	2	2	2	0	0
Assistant SRH	1	1	1	0	0
Infirmier d'Etat	40	12	16	24	0
Aide Infirmier	40	25	25	15	0
Assistant social	1	2	2	0	1
Aide social	2	0	0	2	0
Auxiliaire d'hygiène	2	4	4	0	2
Archiviste/documentaliste	1	0	0	1	0
Agent des finances	2	0	0	2	0
Agent de facturation	1	6	6	0	5
Agent recouvrement	1	6	6	0	5
Cuisinier	5	11	11	0	6
Aide cuisinier	3	1	1	2	0
Instrumentiste	3	2	2	1	0
Intendant/Agent économat	1	1	1	0	0

EPS CHR KOLDA	Normes	Etat des lieux (décembre 2009)	Etat des lieux (décembre 2010)	Besoins actuels	Sur dotation
Secrétaire	8	4	4	4	0
Serveur	3	0	0	3	0
Standardiste	2	0	0	2	0
Chauffeur	4	5	5	0	1
Gardien	5			5	0
Buandier	2	5	5	0	3
Planton	1	0	0	1	0
Jardinier/Manœuvre	10	5	5	5	0
Plombier	2	1	1	1	0
Electricien	2	1	1	1	0
Médecin spécialiste en ORL		0	1		
Total		120	126	83	27

VII.10 REGION DE SEDHIOU

VII.10.1 RESSOURCES HUMAINES AU NIVEAU DES CENTRES DE SANTE DE LA REGION DE SEDHIOU

Tableau 66 : Evolutions des ressources humaines entre 2009 et 2010 du centre de santé de Sédhiou

CSR SEDHIOU	Normes	Etat des lieux (décembre 2009)	Etat des lieux (décembre 2010)	Besoins actuels	Sur dotation
Médecins	1	2	2	0	1
Chirurgien généraliste	1	0	0	1	0
Chirurgien dentiste	1	1	1	0	0
Pharmacien	1	0	0	1	0
Préparateur en pharmacie	1	0	0	1	0
Technicien supérieur de santé	2	0	0	2	0
Technicien supérieur anesthésiste	1	1	2	0	1
Technicien supérieur en odontologie	1	0	0	1	0
Techniciens d'assainissement	1	0	0	1	0
Techniciens de maintenance	1	1	1	0	0
Infirmier d'Etat	10	2	2	8	0
Aide infirmier	7	0	0	7	0
Sous-officier d'hygiène	1	0	1	0	0
Agent d'hygiène	3	4	3	0	0
Gestionnaire comptable	1	0	0	1	0
Comptable matière	1	1	1	0	0
Sage femme d'Etat	5	5	4	1	0
Assistant Social	1	1	1	0	0

CSR SEDHIOU	Normes	Etat des lieux (décembre 2009)	Etat des lieux (décembre 2010)	Besoins actuels	Sur dotation
Aide Social	1	0	0	1	0
Instrumentiste	1	0	0	1	0
Secrétaire	1	2	0	1	0
Chauffeur	1	6	5	0	4
Garçon/fille de salle	5	8	8	0	3
Manœuvre/Jardinier	1	4	4	0	3
Gardien	1	3	3	0	2
Assistants Infirmier		2	2		
Assistant Infirmier MAC		1	1		
TS Biologie		1	1		
TS Ophtalmologie		1	1		
TS Radiologie		1	1		
TOTAL		47	44	27	14

Tableau 67 : Evolutions des ressources humaines entre 2009 et 2010 du centre de santé de Bounkiling

CS BOUNKILING	Normes	Etat des lieux (décembre 2009)	Etat des lieux (décembre 2010)	Besoins actuels	Sur dotation
Médecin	1	0	1	0	0
Préparateur en pharmacie	1	0	0	1	0
Technicien supérieur de santé	1	0	0	1	0
Technicien supérieur en odontologie	1	0	0	1	0
Techniciens d'assainissement	1	0	0	1	0
Techniciens de maintenance	1	0	0	1	0
Infirmier d'Etat	7	0	4	3	0
Agent d'hygiène	3	0	0	3	0
Sage femme d'Etat	3	0	0	3	0
Assistant social	1	0	0	1	0
Secrétaire	1	0	0	1	0
Chauffeur	1	0	0	1	0
Garçon/fille de salle	3	0	0	3	0
Manœuvre/Jardinier	1	0	0	1	0
Gardien	1	0	0	1	0
TOTAL		0	5	22	0

Tableau 68 : Evolutions des ressources humaines entre 2009 et 2010 du centre de santé de Goudomp

CS GOUDOMP	Normes	Etat des lieux (décembre 2009)	Etat des lieux (décembre 2010)	Besoins actuels	Sur dotation
Médecin	1	1	1	0	0
Préparateur en pharmacie	1	0	0	1	0
Technicien supérieur de santé	1	0	0	1	0
Technicien supérieur en odontologie	1	1	1	0	0
Techniciens d'assainissement	1	0	0	1	0
Techniciens de maintenance	1	0	0	1	0
Infirmier d'Etat	7	1	1	6	0
Agent d'hygiène	3	3	3	0	0
Sage femme d'Etat	3	2	1	2	0
Assistant social	1	0	0	1	0
Secrétaire	1	1	1	0	0
Chauffeur	1	4	3	0	2
Garçon/fille de salle	3	1	1	2	0
Manceuvre/Jardinier	1	0	0	1	0
Gardien	1	1	2	0	1
Aide social		1	1		
Technicien supérieur en ophtalmologie			1		
TOTAL		16	16	16	3

VII.10.2 RESSOURCES HUMAINES AU NIVEAU DE L'ECR DE SEDHIOU

Tableau 69 : Evolutions des ressources humaines entre 2009 et 2010 de l'ECR de Sédhiou

Equipe Cadre de Région	Normes	Etat des lieux (décembre 2009)	Etat des lieux (décembre 2010)	Besoins actuels	Sur dotation
Médecin	2	1	1	1	0
Assistant social	1	0	0	1	0
Technicien supérieur de santé	3	2	1	2	0
Sage femme d'Etat	1	1	1	0	0
Cadre de gestion	1	0	0	1	0
Planificateur sanitaire	1	0	1	0	0
Agent Brigade d'hygiène	1	1	1	0	0
TOTAL		5	5	5	0

VII.11 REGION DE KEDOUGOU

VII.11.1 RESSOURCES HUMAINES AU NIVEAU DES CENTRES DE SANTE DE LA REGION DE KEDOUGOU

Tableau 70 : Evolutions des ressources humaines entre 2009 et 2010 du centre de santé de Kédougou

CS KEDOUGOU	Normes	Etat des lieux (décembre 2009)	Etat des lieux (décembre 2010)	Besoins actuels	Sur dotation
Médecin	1	1	1	0	0
Chirurgien généraliste	1	1		1	0
Chirurgien dentiste	1	1	1	0	0
Pharmacien	1	0		1	0
Préparateur en pharmacie	1	0		1	0
Technicien supérieur de santé	2	2		2	0
Technicien supérieur anesthésiste	1	1	1	0	0
Technicien supérieur en odontologie	1	0		1	0
Techniciens d'assainissement	1	0		1	0
Techniciens supérieur de maintenance	1	1	1	0	0
Infirmier d'Etat	10	8	7	3	0
Aide infirmier	7	13	1	6	0
Sous-officier d'hygiène	1	1	1	0	0
Agent d'hygiène	3	2	2	1	0
Gestionnaire comptable	1	0	1	0	0
Comptable matière	1	0	0	1	0
Sage femme d'Etat	5	4	5	0	0
Assistant Social	1	1	1	0	0
Aide Social	1	0		1	0
Instrumentiste	1	2	1	0	0
Secrétaire	1	1	1	0	0
Chauffeur	1	6	5	0	4
Garçon/fille de salle	5	5	4	1	0
Manœuvre/Jardinier	1	0	1	0	0
Gardien	1	2	3	0	2
Agent de santé communautaire			12		
Total		52	49	20	6

Tableau 71 : Evolutions des ressources humaines entre 2009 et 2010 du centre de santé de Saraya

CS SARAYA	Normes	Etat des lieux (décembre 2009)	Etat des lieux (décembre 2010)	Besoins actuels	Sur dotation
Médecin	1	1	1	0	0
Préparateur en pharmacie	1	0		1	0
Technicien supérieur de santé	1	1	1	0	0
Technicien supérieur en odontologie	1	0		1	0
Techniciens d'assainissement	1	1	1	0	0
Techniciens de maintenance	1	0		1	0
Infirmier d'Etat	7	2	2	5	0
Agent d'hygiène	3	0		3	0
Sage femme d'Etat	3	2	4	0	1
Assistant social	1	1	1	0	0
Secrétaire	1	0		1	0
Chauffeur	1	3	4	0	3
Garçon/fille de salle	3	4		3	0
Manœuvre/Jardinier	1	3		1	0
Gardien	1	2	2	0	1
Gestionnaire comptable			1		
TOTAL		20	17	16	5

VII.11.2 RESSOURCES HUMAINES AU NIVEAU DE L'ECR KEDOUGOU

Tableau 72 : Evolutions des ressources humaines entre 2009 et 2010 de l'ECR de Kédougou

Equipe Cadre de Région	Normes	Etat des lieux (décembre 2009)	Etat des lieux (décembre 2010)	Besoins actuels	Sur dotation
Médecin	2	1	1	1	0
Assistant social	1	1	0	1	0
Technicien supérieur de santé	3	2	1	2	0
Sage femme d'Etat	1	0	1	1	0
Cadre de gestion	1	0	0	1	0
Planificateur sanitaire	1	0	1	0	0
Agent Brigade d'hygiène	1	1	1	0	0
Secrétaire			1		
TOTAL		5	6	6	0

VII.12 REGION DE LOUGA

VII.12.1 RESSOURCES HUMAINES AU NIVEAU DES CENTRES DE SANTE DE LA REGION DE LOUGA

Tableau 73 : Evolutions des ressources humaines entre 2009 et 2010 du centre de santé de Dahra

CS Dahra	Normes	Etat des lieux (décembre 2009)	Etat des lieux (décembre 2010)	Besoins actuels	Sur dotation
Médecin	1	2	1	1	0
Chirurgien généraliste	1	0	0	1	0
Chirurgien dentiste	1	1	1	0	0
Pharmacien	1	0	0	1	0
Préparateur en pharmacie	1	0	0	1	0
Technicien supérieur de santé	2	0	0	2	0
Technicien supérieur anesthésiste	1	0	0	1	0
Technicien supérieur en odontologie	1	0	0	1	0
Techniciens d'assainissement	1	1	1	0	0
Techniciens de maintenance	1	0	0	1	0
Infirmier d'Etat	10	3	3	7	0
Aide infirmier	7	1	1	6	0
Sous-officier d'hygiène	1	1	1	0	0
Agent d'hygiène	3	1	0	3	0
Gestionnaire comptable	1	0	0	1	0
Comptable matière	1	0	0	1	0
Sage femme d'Etat	5	4	3	2	0
Assistant Social	1	1	1	0	0
Aide Social	1	0	0	1	0
Instrumentiste	1	0	0	1	0
Secrétaire	1	2	0	1	0
Chauffeur	1	3	0	1	0
Garçon/fille de salle	5	8	0	5	0
Manceuvre/Jardinier	1	2	0	1	0
Gardien	1	3	0	1	0
Total		33	12	40	0

Tableau 74 : Evolutions des ressources humaines entre 2009 et 2010 du centre de santé de Linguère

CS LINGUERE	Normes	Etat des lieux (décembre 2009)	Etat des lieux (décembre 2010)	Besoins actuels	Sur dotation
Médecins	1	3	2	1	0
Chirurgien généraliste	1	0	0	1	0
Chirurgien dentiste	1	1	1	0	0

CS LINGUERE	Normes	Etat des lieux (décembre 2009)	Etat des lieux (décembre 2010)	Besoins actuels	Sur dotation
Pharmacien	1	0	0	1	0
Préparateur en pharmacie	1	0	0	1	0
Technicien supérieur de santé	2	0	0	2	0
Technicien supérieur anesthésiste	1	1	1	0	0
Technicien supérieur en odontologie	1	1	0	1	0
Techniciens d'assainissement	1	1	0	1	0
Techniciens de maintenance	1	0	0	1	0
Infirmier d'Etat	10	3	7	3	0
Aide infirmier	7	2	1	6	0
Sous-officier d'hygiène	1	0	1	0	0
Agent d'hygiène	3	3	1	2	0
Gestionnaire comptable	1	0	1	0	0
Comptable matière	1	0	0	1	0
Sage femme d'Etat	5	6	6	0	1
Assistant Social	1	1	1	0	0
Aide Social	1	0	0	1	0
Instrumentiste	1	0	1	0	0
Secrétaire	1	1	1	0	0
Chauffeur	1	4	4	0	3
Garçon/fille de salle	5	0	12	0	7
Manœuvre/Jardinier	1	0	3	0	2
Gardien	1	0	6	0	5
Technicien supérieur ophtalmologie		1	1		
Assistant infirmier		2	2		
Technicien supérieur en biologie		1	2		
Technicien supérieur radiologie		1	1		
TOTAL		32	55	22	18

Tableau 75 : Evolutions des ressources humaines entre 2009 et 2010 du centre de santé de Kébémér

CS KEBEMER	Normes	Etat des lieux (décembre 2009)	Etat des lieux (décembre 2010)	Besoins actuels	Sur dotation
Médecin	1	2	1	0	0
Préparateur en pharmacie	1	0	0	1	0
Technicien supérieur de santé	1	0	0	1	0
Technicien supérieur en odontologie	1	0	1	0	0
Techniciens d'assainissement	1	0	0	1	0
Techniciens de maintenance	1	0	0	1	0
Infirmier d'Etat	7	3	9	0	2
Agent d'hygiène	3	1	3	0	0

CS KEBEMER	Normes	Etat des lieux (décembre 2009)	Etat des lieux (décembre 2010)	Besoins actuels	Sur dotation
Sage femme d'Etat	3	3	5	0	2
Assistant social	1	0	0	1	0
Secrétaire	1	0	0	1	0
Chauffeur	1	5	6	0	5
Garçon/fille de salle	3	4	4	0	1
Manœuvre/Jardinier	1	2	2	0	1
Gardien	1	2	2	0	1
Technicien supérieur en ophtalmologie		1	1		
Aide social		1	2		
Chirurgien dentiste		1	1		
TOTAL		25	37	6	12

Tableau 76 : Evolutions des ressources humaines entre 2009 et 2010 du centre de santé de Louga

CS LOUGA	Normes	Etat des lieux (décembre 2009)	Etat des lieux (décembre 2010)	Besoins actuels	Sur dotation
Médecin	1	1	1	0	0
Préparateur en pharmacie	1	0	0	1	0
Technicien supérieur de santé	1	0	1	0	0
Technicien supérieur en odontologie	1	2	2	0	1
Techniciens d'assainissement	1	0	1	0	0
Techniciens de maintenance	1	0	0	1	0
Infirmier d'Etat	7	6	3	4	0
Agent d'hygiène	3	4	2	1	0
Sage femme d'Etat	3	5	4	0	1
Assistant social	1	1	1	0	0
Secrétaire	1	1	1	0	0
Chauffeur	1	1	4	0	3
Garçon/fille de salle	3	2	1	2	0
Manœuvre/Jardinier	1	0	1	0	0
Gardien	1	2	2	0	1
TOTAL		26	24	9	6

Les données du centre de santé de Darou mousty ne sont pas parvenues à l'équipe du SNIS chargé de la carte sanitaire.

VII.12.2 RESSOURCES HUMAINES AU NIVEAU DE L'ECR DE LOUGA

Tableau 77 : Evolutions des ressources humaines entre 2009 et 2010 de l'ECR de Louga

Equipe Cadre de Région	Normes	Etat des lieux (décembre 2009)	Etat des lieux (décembre 2010)	Besoins actuels	Sur dotation
Médecin	2	2	2	0	0
Assistant social	1	1	1	0	0
Technicien supérieur de santé	3	2	2	1	0
Sage femme d'Etat	1	1	0	1	0
Cadre de gestion	1	1	1	0	0
Planificateur sanitaire	1	0	1	0	0
Agent Brigade d'hygiène	1	1	1	0	0
Infirmier d'Etat		1	1		
Secrétaire		1	1		
TOTAL		10	10	2	0

VII.12.3 RESSOURCES HUMAINES AU NIVEAU DE L'HOPITAL REGION LOUGA

Tableau 78 : Evolutions des ressources humaines entre 2009 et 2010 du Centre Hospitalier Régional de Louga

EPS2 LOUGA	Normes	Etat des lieux (décembre 2009)	Etat des lieux (décembre 2010)	Besoins actuels	Sur dotation
Radiologue	1	1	1	0	0
Chirurgien Généraliste	1	1	1	0	0
Chirurgien dentiste	1	1	1	0	0
Médecin anesthésiste / réanimation	2	0	0	2	0
Médecin généraliste	2	4	3	0	1
Pédiatre	2	1	1	1	0
Gynéco-obstétricien	2	1	2	0	0
Pharmacien	1	3	3	0	2
Comptable	1	1	3	0	2
Comptable matières	1	1	1	0	0
Ingénieur biologiste	1	0	0	1	0
Sage femme d'Etat	8	10	10	0	2
Technicien supérieur de santé (sans maîtrise des SI)	2	1	1	1	0
Technicien supérieur de santé (avec maîtrise des SI)	1	0	0	1	0
Technicien supérieur en anesthésie/ réanimation	6	2	2	4	0
Technicien supérieur en imagerie médicale	2	1	1	1	0
Technicien supérieur en Kinésithérapie	1	2	2	0	1
Technicien supérieur en	1	3	3	0	2

EPS2 LOUGA	Normes	Etat des lieux (décembre 2009)	Etat des lieux (décembre 2010)	Besoins actuels	Sur dotation
Labo/Biologie					
Technicien supérieur en odontologie	1	0	0	1	0
Technicien supérieur en ophtalmologie	1	2	2	0	1
Technicien maintenance	2	2	1	1	0
Assistant SRH	1	0	0	1	0
Infirmier d'Etat	40	8	9	31	0
Aide Infirmier	40	28	24	16	0
Assistant social	1	2	2	0	1
Aide social	2	2	2	0	0
Auxiliaire d'hygiène	2	2	2	0	0
Archiviste/documentaliste	1	0	0	1	0
Agent des finances	2	1	1	1	0
Agent de facturation	1	6	7	0	6
Agent recouvrement	1	6	6	0	5
Cuisinier	5	1	1	4	0
Aide cuisinier	3	1	6	0	3
Instrumentiste	3	0	1	2	0
Intendant/Agent économat	1	1	1	0	0
Secrétaire	8	10	14	0	6
Serveur	3	0	0	3	0
Standardiste	2	1	1	1	0
Chauffeur	4	6	9	0	5
Gardien	5	0	0	5	0
Buandier	2	0	7	0	5
Planton	1	0	0	1	0
Jardinier/Manœuvre	10	6	15	0	5
Plombier	2	1	2	0	0
Electricien	2	3	3	0	1
Agent Administration		10	10		
Menuisier		2	2		
Technicien Supérieur de Maintenance		3	3		
Préparateur en Pharmacie		1	2		
Infirmier Breveté		9	9		
Agent Sanitaire		4	4		
Assistant Infirmier		1	1		
Cadre de Gestion		3	3		
Economiste de la Santé		1	1		
Urologue		1	1		
Technicien biologiste		1	1		
Technicien génie sanitaire		2	2		
Technicien informatique		1	1		

EPS2 LOUGA	Normes	Etat des lieux (décembre 2009)	Etat des lieux (décembre 2010)	Besoins actuels	Sur dotation
Technicien orthopédiste		1	1		
Gestionnaire des Ressources Humaines		2	2		
Collecteur		7	7		
Agent Hygiène et Assainissement		1	1		
Agent de maintenance		2	2		
Dépositaire pharmacie IB		4	4		
Commis d'Administration		5	5		
Garçon de salle		2	2		
Fille de salle		18	18		
Brancardier		8	8		
Agent de sécurité		1	1		
Peintre		1	1		
Soudeur métallique		2	2		
Tailleur		3	3		
TOTAL		218	248	79	48

VII.13 REGION DE DAKAR

VII.13.1 RESSOURCES HUMAINES AU NIVEAU DES CENTRES DE SANTE DE LA REGION DE DAKAR

De la région de Dakar, seuls les centres de santé Diamniadio, Phillip Maguilin Senghor ont renseigné la mise à jour 2010. Tous les autres centres de santé de la Capitale sénégalaise n'ont pas envoyé leurs données 2010.

Tableau 79 : Evolutions des ressources humaines entre 2009 et 2010 du centre de santé Elisabeth DIOUF de Diamniadio

CS d'Elisabeth Diouf de DIAMNIADIO	Normes	Etat des lieux (décembre 2009)	Etat des lieux (décembre 2010)	Besoins actuels	Sur dotation
Médecins	1	1	3	0	2
Chirurgien généraliste	1			1	0
Chirurgien dentiste	1	1	1	0	0
Pharmacien	1	0		1	0
Préparateur en pharmacie	1	1		1	0
Technicien supérieur de santé	2			2	0
Technicien supérieur anesthésiste	1			1	0
Technicien supérieur en odontologie	1			1	0
Techniciens d'assainissement	1			1	0
Techniciens de maintenance	1			1	0
Infirmier d'Etat	10	2	2	8	0
Aide infirmier	7	27	27	0	20

CS d'Elisabeth Diouf de DIAMNIADIO	Normes	Etat des lieux (décembre 2009)	Etat des lieux (décembre 2010)	Besoins actuels	Sur dotation
Sous-officier d'hygiène	1			1	0
Agent d'hygiène	3			3	0
Gestionnaire comptable	1	1	1	0	0
Comptable matière	1	1	1	0	0
Sage femme d'Etat	5	1	3	2	0
Assistant Social	1		1	0	0
Aide Social	1	1	1	0	0
Instrumentiste	1			1	0
Secrétaire	1	2	2	0	1
Chauffeur	1	2	4	0	3
Garçon/fille de salle	5	8	8	0	3
Manceuvre/Jardinier	1	1	1	0	0
Gardien	1	9	9	0	8
Total		58	64	24	37

Tableau 80 : Evolutions des ressources humaines entre 2009 et 2010 du centre de santé de Philippe Maguilin Senghor

CS de PHILIPPE M SENGHOR	Normes	Etat des lieux (décembre 2009)	Etat des lieux (décembre 2010)	Besoins actuels	Sur dotation
Médecin	1	5	6	0	5
Chirurgien généraliste	1	0	1	0	0
Chirurgien dentiste	1	2	2	0	1
Pharmacien	1	1	1	0	0
Préparateur en pharmacie	1	0	0	1	0
Technicien supérieur de santé	2	0	0	2	0
Technicien supérieur anesthésiste	1	0	2	0	1
Technicien supérieur en odontologie	1	0	0	1	0
Techniciens d'assainissement	1	0	0	1	0
Techniciens de maintenance	1	0	0	1	0
Infirmier d'Etat	10	7	8	2	0
Aide infirmier	7	11	13	0	6
Sous-officier d'hygiène	1	0	0	1	0
Agent d'hygiène	3	0	0	3	0
Gestionnaire comptable	1	1	1	0	0
Comptable matière	1	1	1	0	0
Sage femme d'Etat	5	9	9	0	4
Assistant Social	1	1	1	0	0
Aide Social	1	1	1	0	0
Instrumentiste	1	2	2	0	1
Secrétaire	1	3	3	0	2

CS de PHILIPPE M SENGHOR	Normes	Etat des lieux (décembre 2009)	Etat des lieux (décembre 2010)	Besoins actuels	Sur dotation
Chauffeur	1	5	5	0	4
Garçon/fille de salle	5	10	14	0	9
Manceuvre/Jardinier	1	3	3	0	2
Gardien	1	6	6	0	5
Total		68	79	12	40

Par un souci d'harmonie, il est utile, faute de disposer des données 2010 des centres de Dakar, de mettre à la place des données des données de 2009. Mais il se trouve également que seuls les centres de santé de Nabil CHOUCAIR, CAMBERENE, Parcelles ASSAINIES, NGOR et le Samu MUNICIPAL avaient envoyé leurs données lors de la collecte de 2009. Cette situation de Dakar porte atteinte à la qualité des données nationales si l'on sait la part que représente la capitale du Sénégal sur l'offre de soins.

Tableau 81 : Ressources humaines en 2009 du centre de santé de Nabil Choucair

CSR Nabil CHOUCAIR	Normes	Etat des lieux (décembre 2009)	Etat des lieux (décembre 2010)	Besoins en 2009	Sur dotation
Médecins	1	6		0	5
Chirurgien généraliste	1	0		1	0
Chirurgien dentiste	1	4		0	3
Pharmacien	1	1		0	0
Préparateur en pharmacie	1	0		1	0
Technicien supérieur de santé	2	1		1	0
Technicien supérieur anesthésiste	1	3		0	2
Technicien supérieur en odontologie	1	0		1	0
Techniciens d'assainissement	1	0		1	0
Techniciens de maintenance	1	0		1	0
Infirmier d'Etat	10	21		0	11
Aide infirmier	7	21		0	14
Sous-officier d'hygiène	1	1		0	0
Agent d'hygiène	3	0		3	0
Gestionnaire comptable	1	1		0	0
Comptable matière	1	0		1	0
Sage femme d'Etat	5	16		0	11
Assistant Social	1	1		0	0
Aide Social	1	1		0	0
Instrumentiste	1	0		1	0
Secrétaire	1	4		0	3
Chauffeur	1	4		0	3
Garçon/fille de salle	5	26		0	21
Manceuvre/Jardinier	1	0		1	0

CSR Nabil CHOUCAIR	Normes	Etat des lieux (décembre 2009)	Etat des lieux (décembre 2010)	Besoins en 2009	Sur dotation
Gardien	1	0		1	0
Total		111		13	73

Tableau 82 : Ressources humaines en 2009 du centre de santé de Camberéne

CS CAMBERENE	Normes	Etat des lieux (décembre 2009)	Etat des lieux (décembre 2010)	Besoins en 2009	Sur dotation
Médecin	1	2		0	1
Préparateur en pharmacie	1	0		1	0
Technicien supérieur de santé	1	0		1	0
Technicien supérieur en odontologie	1	0		1	0
Techniciens d'assainissement	1	0		1	0
Techniciens de maintenance	1	0		1	0
Infirmier d'Etat	7	8		0	1
Agent d'hygiène	3	0		3	0
Sage femme d'Etat	3	7		0	4
Assistant social	1	1		0	0
Secrétaire	1	1		0	0
Chauffeur	3	3		0	0
Garçon/fille de salle	1	13		0	12
Manceuvre/Jardinier	1	0		1	0
Gardien		2			
TOTAL		37		9	18

Tableau 83 : Ressources humaines en 2009 du centre de santé des Parcelles Assainies

CS P.ASSAINIES	Normes	Etat des lieux (décembre 2009)	Etat des lieux (décembre 2010)	Besoins en 2009	Sur dotation
Médecin	1	6		0	5
Préparateur en pharmacie	1	1		0	0
Technicien supérieur de santé	1	0		1	0
Technicien supérieur en odontologie	1	0		1	0
Techniciens d'assainissement	1	0		1	0
Techniciens de maintenance	1	0		1	0
Infirmier d'Etat	7	17		0	10
Agent d'hygiène	3	0		3	0
Sage femme d'Etat	3	14		0	11
Assistant social	1	0		1	0
Secrétaire	1	2		0	1
Chauffeur	1	3		0	2

CS P.ASSAINIES	Normes	Etat des lieux (décembre 2009)	Etat des lieux (décembre 2010)	Besoins en 2009	Sur dotation
Garçon/fille de salle	3	19		0	16
Manceuvre/Jardinier	1	0		1	0
Gardien	1	2		0	1
TOTAL		64		9	46

Tableau 84 : Ressources humaines en 2009 du centre de santé de Ngor

CS de NGOR	Normes ajustées	Situation en 2009	Situation en 2010	Besoins actuels	Sur dotation
Médecin	1	1		0	0
Préparateur en pharmacie	1	0		1	0
Technicien supérieur de santé	1	0		1	0
Technicien supérieur en odontologie	1	1		0	0
Techniciens d'assainissement	1	0		1	0
Techniciens de maintenance	1	0		1	0
Infirmier d'Etat	7	4		3	0
Agent d'hygiène	3	0		3	0
Sage femme d'Etat	3	5		0	2
Assistant social	1	2		0	1
Secrétaire	1	1		0	0
Chauffeur	1	0		1	0
Garçon/fille de salle	3	12		0	9
Manceuvre/Jardinier	1	5		0	4
Gardien	1	4		0	3
TOTAL		35		11	19

Tableau 85 : Ressources humaines en 2009 du centre de santé de Samu Municipal

CS Samu Municipal	Normes	Etat des lieux (décembre 2009)	Etat des lieux (décembre 2010)	Besoins en 2009	Sur dotation
Médecin	1	9		0	8
Préparateur en pharmacie	1	0		1	0
Technicien supérieur de santé	1	0		1	0
Technicien supérieur en odontologie	1	0		1	0
Techniciens d'assainissement	1	0		1	0
Techniciens de maintenance	1	0		1	0
Infirmier d'Etat	7	14		0	7
Agent d'hygiène	3	0		3	0
Sage femme d'Etat	3	6		0	3
Assistant social	1	1		0	0

CS Samu Municipal	Normes	Etat des lieux (décembre 2009)	Etat des lieux (décembre 2010)	Besoins en 2009	Sur dotation
Secrétaire	1	1		0	0
Chauffeur	1	6		0	5
Garçon/fille de salle	3	25		0	22
Manœuvre/Jardinier	1	0		1	0
Gardien	1	2		0	1
TOTAL		64		9	46

VII.13.2 RESSOURCES HUMAINES AU NIVEAU DE L'ECR DE DAKAR

Tableau 86 : Evolutions des ressources humaines entre 2009 et 2010 du centre de santé de

Equipe Cadre de Région	Normes	Etat des lieux (décembre 2009)	Etat des lieux (décembre 2010)	Besoins actuels	Sur dotation
Médecin	2	2	2	0	0
Assistant social	1	0	0	1	0
Technicien supérieur de santé	3	5	4	0	1
Sage femme d'Etat	1	1	1	0	0
Cadre de gestion	1	0	0	1	0
Planificateur sanitaire	1	0	1	0	0
Agent Brigade d'hygiène	1	1	1	0	0
TOTAL		9	9	2	1

VII.13.3 RESSOURCES HUMAINES AU NIVEAU DES HOPITAUX DE LA REGION DE DAKAR

Tableau 87 : Evolutions des ressources humaines entre 2009 et 2010 du Centre Hospitalier Abass NDAO

EPS3 ABBAS NDAO	Normes 2005	Normes 2005 ajustées	Situation en 2009	Situation en 2010	Besoins actuels	Sur dotation
Radiologue	3	3	0	0	3	0
Ophtalmologiste	4	4	5	5	0	1
Dermatologue	3	3	0	0	3	0
Cardiologue	5	4	1	1	4	0
Psychiatre	3	3	0	0	3	0
Chirurgien Généraliste	7	6	2	2	5	0
Chirurgien dentiste	4	4	0	0	4	0
Médecin anesthésiste / réanimation	4	4	1	1	3	0
Médecin généraliste	2	2	1	1	1	0
ORL	7	6	0	0	7	0

EPS3 ABBAS NDAO	Normes 2005	Normes 2005 ajustées	Situation en 2009	Situation en 2010	Besoins actuels	Sur dotation
Neurochirurgien	7	6	0	0	7	0
Urologue	5	4	1	1	4	0
Pédiatre	10	9	4	5	5	0
Gynéco-obstétricien	7	6	4	4	3	0
Pharmacien	3	3	2	2	1	0
Préparateur en pharmacie	3	3	1	1	2	0
Sage femme d'Etat	20	18	24	25	0	5
Technicien supérieur en anesthésie/ réanimation	8	7	3	4	4	0
Technicien supérieur en imagerie médicale	3	3	1	1	2	0
Technicien supérieur en Kinésithérapie	6	5	0	0	6	0
Technicien supérieur en odontologie	4	4	0	0	4	0
Infirmier d'Etat	100	88	10	9	91	0
Assistant social	1	1	2	2	0	1
Aide social	2	2	1	1	1	0
Cuisinier	6	5	3	5	1	0
Aide cuisinier	6	5	5	4	2	0
Chauffeur	5	4	7	7	0	2
Gardien	10	9	10	10	0	0
Médecin diabétologue			5	5		
pharmacien biologiste			1	1		
TOTAL			94	97	166	9

Tableau 88 : Evolutions des ressources humaines entre 2009 et 2010 de l'HALD

EPS3 HALD	Normes 2005	Normes 2005 ajustées	Etat des lieux (décembre 2009)	Etat des lieux (décembre 2010)	Besoins actuels	Sur dotation
Radiologue	3	3	3	2	1	0
Ophthalmologiste	4	4	6	5	0	1
Dermatologue	3	3	7	7	0	4
Cardiologue	5	4	8	8	0	3
Psychiatre	3	3		0	3	0
Chirurgien Généraliste	7	6	6	8	0	1
Chirurgien dentiste	4	4	6	6	0	2
Médecin anesthésiste / réanimation	4	4	6	4	0	0
Médecin généraliste	2	2	1	1	1	0
Médecin interne	8	7	3	4	4	0
ORL	7	6		0	7	0
Neurochirurgien	7	6		0	7	0

EPS3 HALD	Normes 2005	Normes 2005 ajustées	Etat des lieux (décembre 2009)	Etat des lieux (décembre 2010)	Besoins actuels	Sur dotation
Urologue	5	4	7	9	0	4
Pédiatre	10	9	12	11	0	1
Gynéco-obstétricien	7	6	8	9	0	2
Pharmacien	3	3	33	34	0	31
Préparateur en pharmacie	3	3	1	1	2	0
Sage femme d'Etat	20	18	12	14	6	0
Technicien supérieur en anesthésie/ réanimation	8	7	8	8	0	0
Technicien supérieur en imagerie médicale	3	3	8	8	0	5
Technicien supérieur en Kinésithérapie	6	5	2	2	4	0
Technicien supérieur en odontologie	4	4	1	1	3	0
Infirmier d'Etat	100	88	42	42	58	0
Aide Infirmier	50	44	104	101	0	51
Assistant social	1	1	10	9	0	8
Aide social	2	2	5	5	0	3
Cuisinier	6	5	3	3	3	0
Aide cuisinier	6	5	17	16	0	10
Chauffeur	5	4	11	12	0	7
Gardien	10	9		0	10	0
Total			330	330	109	133

Tableau 89 : Evolutions des ressources humaines entre 2009 et 2010 de l'HPD

EPS3 HPD	Situation 2009	Situation 2010
Radiologue	8	8
Ophtalmologiste	5	10
Dermatologue	1	1
Cardiologue	4	4
Psychiatre	4	6
Chirurgien Généraliste	10	13
Chirurgien dentiste	2	2
Médecin anesthésiste / réanimation	10	11
Médecin généraliste	41	41
Médecin interne	6	6
ORL	4	6
Neurochirurgien	2	2
Urologue	2	3
Pédiatre	6	10
Gynéco-obstétricien	5	4
Pharmacien	3	3

EPS3 HPD	Situation 2009	Situation 2010
Préparateur en pharmacie	8	8
Sage femme d'Etat	19	20
Technicien supérieur en anesthésie/ réanimation	15	15
Technicien supérieur en imagerie médicale	1	1
Technicien supérieur en Kinésithérapie	2	2
Technicien supérieur en odontologie	2	2
Infirmier d'Etat	156	156
Aide Infirmier	89	89
Assistant social	1	1
Aide social	0	0
Cuisinier	6	6
Aide cuisinier	7	7
Chauffeur	22	22
Gardien	0	0
CHIRURGIE VISCERALE	5	5
Gastroentérologue	2	3
Infectiologies	3	3
ORTHOPEDISTES	5	5
PNEUMO-PEDIATRE	1	1
PSYCHOLOGUES	2	2
Rhumatologue	1	1
Urgentistes	1	1
VETERINAIRE	1	1
Médecine du travail	1	1
Médecine physique et de réadaptation	1	1
PHARMACIEN BIOCHIMISTE	2	2
BIOLOGISTE	3	3
Hygiéniste	1	1
LABORANTIN	1	1
MANIPULATEUR RADIOLOGIE	7	7
PROTHESISTE DENTAIRE	1	1
TECHNICIEN SUPERIEUR DE LABORA	28	28
TECHNICIEN SUPERIEUR IMA. MED.	4	4
TECHNICIEN SUPERIEUR SANTE	7	7
MASSEUR-KINESITHERAPEUTE	2	2
TECHNICIEN SUP. ADMINIS. ENSEI	1	1
INFIRMIER INSTUMENTISTE	1	1
INFIRMIER(E) NON DIPLOME(E)	1	1
AGENT D'HYGIENE DIPLOME	1	1
AGENT SERVICE HOSPITALIER (garçons et filles de salle)	84	84
AIDE MANIPULATEUR RADIOLOGIE	6	6
AIDE SOIGNANT	61	61
AIDE-ASSISTANT DENTAIRE	3	3

EPS3 HPD	Situation 2009	Situation 2010
AIDE-LABORANTIN	1	1
AIDE-MANIPULATEUR	1	1
AIDE-PREPARATEUR EN PHARMACIE	2	2
AIDE-PUERICULTRICE	3	3
SURVEILLANT	8	8
SURVEILLANT D'UNITE	5	5
AGENT ACCEUIL	4	4
AGENT DE PROTECTION INCENDIE	7	7
Agent de sécurité	2	2
AGENT PAYEUR	2	2
ANALYSTE PROGRAMMEUR	2	2
ASSISTANT SOCIAL	1	1
AUMONIER	1	1
Chargé de communication	1	1
CHARGE DE PREVENTION	1	1
COMPTABLE	38	38
CONDUCTRICE DE TRAVAUX	1	1
CONTROLEUR DE GESTION	5	5
DIETETICIENNE	1	1
Economiste de la santé	1	1
GARCON AMPHITHEATRE	2	2
GARCON-FILLE DE LABORATOIRE	3	3
GARCON-FILLE DE SALLE	72	72
GENDARME	4	4
Ingénieur bio maintenance	2	2
Ingénieur réseau	1	1
Inspecteur du trésor	1	1
MAJOR ADMINISTRATIF	18	18
METROLOGUE	1	1
Officier d'administration	6	6
Personnel sécurité	1	1
STANDARDISTES	6	6
TECH.SUP.EN MAINT.INFORMATIQUE	2	2
TECHN. INFORMATION MEDICALE	1	1
TECHN. SUP ARCHIVISTIQUE	1	1
TECHNICIEN MAINTENANCE MAT.TEC	8	8
Technicien supérieur des transmissions	1	1
TRANSITAIRE	2	2
VAGUEMESTRE	1	1
SECRETAIRE	40	40
SECRETAIRE ADMINISTRATIF	3	3
SECRETAIRE COMPTABLE	3	3
SECRETAIRE DE DIRECTION	1	1

EPS3 HPD	Situation 2009	Situation 2010
SECRETAIRE MEDICALE DIPLOMEE	7	7
SECRETAIRE STENO-DACTYLO	26	26
ASSISTANTE DE DIRECTION	1	1
AIDE COMPTABLE	3	3
AIDE-ARCHIVISTE	1	1
AIDE-COUTURIERE	2	2
AIDE-MACON	2	2
AIDE-MAGASINIER	3	3
AIDE-MECANICIEN	2	2
AIDE-MENUISIER	4	4
AIDE-PLOMBIER	5	5
BIBLIOTHECAIRE	2	2
BRANCARDIER	21	21
CAISSIER	9	9
MAITRE D'HOTEL DIPLOME	1	1
MAITRE D'HOTEL NON DIPLÔME	8	8
OPERATEUR (ICE) DE SAISIE	2	2
PATISSIER	1	1
REPROGRAPHE	2	2
Blanchisseurs	9	9
BOUCHER	1	1
COUPEUSE	1	1
COUTURIERE	5	5
ELECTRICIEN	5	5
ELECTRICIEN AUTO	1	1
EMPLOYEE MAISON	3	3
JARDINIER	2	2
MACON	4	4
MAGASINIER	5	5
MANOEUVRE	15	15
Mécanicien	1	1
MENUISIER	3	3
PEINTRE	8	8
PLANTON	3	3
PLOMBIER	2	2
REPASSEUSE	1	1
TOLIER-CARROSSIER	1	1
TOTAL	1117	1136

Le statut particulier de l'HPD incite à ne présenter que la situation actuelle.

Tableau 90 : Evolutions des ressources humaines entre 2009 et 2010 de l'HEAR

EPS3 HEAR	Normes de la structure	Etat des lieux (décembre 2009)	Etat des lieux (décembre 2010)	Besoins actuels	Sur dotation
Radiologue	2	1	1	1	0
Ophthalmologiste	2	1	0	2	0
Dermatologue	1	1	1	0	0
Cardiologue	2	1	2	0	0
Psychiatre	1	0	0	1	0
Chirurgien infantile	3	2	2	1	0
Chirurgien dentiste	2	3	4	0	2
Médecin anesthésiste / réanimation	3	0	0	3	0
Médecin généraliste	1	6	5	0	4
Médecin interne	5	6	6	0	1
ORL	2	0	0	2	0
Neurochirurgien	1	0	0	1	0
Urologue	1	0	0	1	0
Pédiatre	14	20	20	0	6
Medecin biologiste ou pharmacien biologiste	4	2	4	0	0
Pharmacien	1	3	2	0	1
Préparateur en pharmacie	1	1	1	0	0
Technicien supérieur en anesthésie/ réanimation	4	0	1	3	0
Technicien supérieur en imagerie médicale	5	2	2	3	0
Technicien supérieur en Kinésithérapie	3	0	0	3	0
Technicien supérieur en odontologie	2	0	0	2	0
Infirmier d'Etat	47	10	9	38	0
Aide Infirmier	47	39	39	8	0
Assistant social	4	1	1	3	0
Aide social	4	4	3	1	0
Ingénieur en maintenance	1	0	0	1	0
Techniciens supérieurs en maintenance	2	2	2	0	0
Ouvrier en maintenance	5	5	4	1	0
Technicien supérieur en biologie	7	6	5	2	0
Garçons/filles de salle	9	10	11	0	2
Secrétaire	9	6	7	2	0
Cuisinier	3	3	2	1	0
Aide cuisinier	3	4	2	1	0
Chauffeur	3	4	3	0	0
Gardien	5	1	1	4	0
Technicien en maintenance hospitalière		1	1		
Total		145	141	85	16

Tableau 91 : Evolutions des ressources humaines entre 2009 et 2010 du centre national hospitalier de FANN

EPS3 CHNU FANN	Normes 2005	Normes ajustées	Situation en 2009	Situation en 2010	Besoins actuels	Sur dotation
Radiologue	3	3	5	4	0	1
Ophthalmologiste	4	4	0	0	4	0
Dermatologue	3	3	1	1	2	0
Cardiologue	5	4	4	4	1	0
Psychiatre	3	3	9	8	0	5
Chirurgien Généraliste	7	6	0	0	7	0
Chirurgien dentiste	4	4	4	4	0	0
Médecin anesthésiste / réanimation	4	4	4	4	0	0
Médecin généraliste	2	2	0	0	2	0
Médecin interne	8	7	31	26	0	18
ORL	7	6	5	5	2	0
Neurochirurgien	7	6	8	8	0	1
Urologue	5	4	0	0	5	0
Pédiatre	10	9	0	0	10	0
Gynéco-obstétricien	7	6	0	0	7	0
Pharmacien	3	3	6	6	0	3
Préparateur en pharmacie	3	3	2	2	1	0
Sage femme d'Etat	20	18	2	2	18	0
Technicien supérieur en anesthésie/ réanimation	8	7	7	8	0	0
Technicien supérieur en imagerie médicale	3	3	7	6	0	3
Technicien supérieur en Kinésithérapie	6	5	9	8	0	2
Technicien supérieur en odontologie	4	4	0	0	4	0
Infirmier d'Etat	100	88	42	41	59	0
Aide Infirmier	50	44	35	36	14	0
Assistant social	1	1	16	15	0	14
Aide social	2	2	10	7	0	5
Cuisinier	6	5	1	1	5	0
Aide cuisinier	6	5	0	0	6	0
Chauffeur	5	4	3	3	2	0
Gardien	10	9	1	1	9	0
psychologue			1	2		
Pédopsychiatre			1	1		
Bactériologue			3	3		
Neurophysiologiste			3	2		
Infectiologie			22	22		
Parasitologue			1	1		
Médecin du sport			1	1		
Médecin du travail			2	2		
Administrateur hôpitaux			1	1		

EPS3 CHNU FANN	Normes 2005	Normes ajustées	Situation en 2009	Situation en 2010	Besoins actuels	Sur dotation
Neurologue			12	12		
Chirurgien cardiaque			5	5		
Pneumologue			10	11		
Cadre de gestion			1	1		
Technicien supérieur en Biologie			9	10		
Technicien supérieur en Maintenance			1	1		
Technicien supérieur de Laboratoire			1	1		
Technicien de Laboratoire			1	1		
Technicien de Maintenance			3	3		
Technicien en Prothèse			1	1		
Assistant infirmier			1	1		
Agent sanitaire			16	16		
Agent administratif			3	4		
Agent d'administration			7	7		
Agent d'assainissement			2	1		
Agent de nettoyage			1	1		
Agent de service			1	1		
Agent d'hygiène			1	1		
Brancardier			1	1		
Plombier			3	3		
Technicien supérieur en administration			2	1		
Commis			5	6		
Comptable			2	2		
Contrôleur du trésor			1	1		
Educateur spécialisé			1	1		
Fille de salle			7	8		
Garçon de salle			7	8		
Ingénieur technologue			1	1		
Intendant			1	1		
Kinésithérapeute			1	1		
Maître d'EPS			1	1		
Maître d'éducation artistique			1	1		
Sous officier d'hygiène			1	1		
Secrétaire de direction			4	5		
Secrétaire sténodactylo			10	9		
Maîtresse lingère			1	1		
Repassseuse			1	1		
Electricien			5	5		
Menuisier			3	3		
Manœuvre			1	1		
Total			383	375	158	52

Tableau 92 : Evolutions des ressources humaines entre 2009 et 2010 de l'HMO

EPS3 HMO	Normes 2005	Normes 2005 ajustées	Situation en 2009	Situation en 2010	Besoins actuels	Sur dotation
Radiologue	3	3	1	3	0	0
Ophthalmologiste	4	4	1	1	3	0
Dermatologue	3	3	1	3	0	0
Cardiologue	5	4	2	2	3	0
Psychiatre	3	3	1	0	3	0
Chirurgien Généraliste	7	6	4	3	4	0
Chirurgien dentiste	4	4	3	3	1	0
Médecin anesthésiste / réanimation	4	4	0	0	4	0
Médecin généraliste	2	2	2	2	0	0
Médecin interne	8	7	4	0	8	0
ORL	7	6	1	1	6	0
Neurochirurgien	7	6	0	0	7	0
Urologue	5	4	1	1	4	0
Pédiatre	10	9	1	1	9	0
Gynéco-obstétricien	7	6	2	2	5	0
Pharmacien	3	3	3	1	2	0
Préparateur en pharmacie	3	3	1	1	2	0
Sage femme d'Etat	20	18	5	5	15	0
Technicien supérieur en anesthésie/ réanimation	8	7	6	6	2	0
Technicien supérieur en imagerie médicale	3	3	1	1	2	0
Technicien supérieur en Kinésithérapie	6	5	1	1	5	0
Technicien supérieur en odontologie	4	4	1	2	2	0
Infirmier d'Etat	100	88	2	1	99	0
Aide Infirmier	50	44	43	48	2	0
Assistant social	1	1	1	1	0	0
Aide social	2	2	0	0	2	0
Cuisinier	6	5	3	1	5	0
Aide cuisinier	6	5	5	4	2	0
Chauffeur	5	4	5	3	2	0
Gardien	10	9	0	0	10	0
Gestionnaire			1	1		
Chirurgien-viscéral			1	1		
Orthopédiste			3	2		
TSOPHT			3	4		
Laborantin			2	3		
TSLABO			1	4		
Infirmiers breveté			9	10		
Instrumentiste			3	2		
Prothésiste			1	2		

EPS3 HMO	Normes 2005	Normes 2005 ajustées	Situation en 2009	Situation en 2010	Besoins actuels	Sur dotation
Urgentiste			1	1		
Mécanicien auto			2	2		
Technicien de Maintenance			2	2		
Tôlier-Peintre			1	1		
Service général			2	2		
Maitre d'hôtel			2	2		
Buandier			3	3		
Personnel morgue			1	1		
Couturier			1	1		
Jardinier			3	3		
Manceuvre			3	3		
Fille de salle			2	6		
Secrétaire administratif			2	2		
Contrôleur de gestion			2	2		
Administration santé			2	2		
Trésorier			1	1		
Total			155	160	209	0

Tableau 93 : Evolutions des ressources humaines entre 2009 et 2010 de l'hôpital psychiatrique de Thiaoye

EPS3 THIAROYE	Normes de la structure	Situation en 2009	Situation en 2010	Besoins actuels	Sur dotation
Radiologue	3	0	0	3	0
Psychiatre	8	4	6	4	0
Psychologue	4	0	0	4	0
Médecin généraliste	1	0	1	1	0
Médecin interne	8	3	2	5	0
Pharmacien	3	2	2	1	0
Technicien supérieur en imagerie médicale	3	0	0	3	0
Ergothérapeute	3	0	0	3	0
Assistant social	5	5	5	0	0
Infirmier d'Etat	16	8	8	8	0
Technicien supérieur en santé mentale	8	0	0	8	0
Préparateur en pharmacie	3	1	1	2	0
Gardiens de salle	3	0	0	3	0
Cuisinier	6	1	1	5	0
Aide cuisinier	6	0	0	6	0
Chauffeur	5	3	0	2	0
Gardien	10	0	0	10	0
aide social		2	2		
agents sanitaires		4	4		
techniciens de laboratoire		2	2		

EPS3 THIAROYE	Normes de la structure	Situation en 2009	Situation en 2010	Besoins actuels	Sur dotation
techniciens supérieurs de santé Ens/adm		1	1		
filles de salle		20	7		
vendeuse en pharmacie		1	1		
techniciens supérieurs de laboratoire		2	2		
techniciens de maintenances		2	2		
auxiliaire d'hygiène		1	1		
agent d'assainissement		1	1		
commis d'administration		2	2		
agent administratif		2	5		
secrétaires		6	4		
secrétaire de direction		1	2		
technicien génie sanitaire		1	1		
infirmier brevète		1	1		
infirmier militaire		1	1		
comptable		3	1		
contrôleur du trésor		1	1		
cadre de gestion		5	4		
administrateur hospitalier		1	0		
agent de service		0	6		
Economiste		0	1		
TOTAL		87	78	68	0

Tableau 94 : Evolutions des ressources humaines entre 2009 et 2010 de l'HOGGY

HOGGY	Normes 2005	Normes 2005 ajustées	Situation en 2009	Situation en 2010	Besoins actuels	Sur dotation
Radiologue	3	3	3	2	1	0
Ophtalmologiste	4	4	2	2	2	0
Dermatologue	3	3	1	1	2	0
Cardiologue	5	4	5	5	0	0
Psychiatre	3	3	0	0	3	0
Chirurgien Généraliste	7	6	0	0	7	0
Chirurgien dentiste	4	4	3	3	1	0
Médecin anesthésiste / réanimation	4	4	6	6	0	2
Médecin généraliste	2	2	5	2	0	0
Médecin interne	8	7	0	4	4	0
ORL	7	6	3	4	3	0
Neurochirurgien	7	6	1	1	6	0
Urologue	5	4	4	5	0	0
Pédiatre	10	9	2	2	8	0
Gynéco-obstétricien	7	6	3	3	4	0
Pharmacien	3	3	3	3	0	0
Préparateur en pharmacie	3	3	2	2	1	0

HOGGY	Normes 2005	Normes 2005 ajustées	Situation en 2009	Situation en 2010	Besoins actuels	Sur dotation
Sage femme d'Etat	20	18	25	24	0	4
Technicien supérieur en anesthésie/réanimation	8	7	15	16	0	8
Technicien supérieur en imagerie médicale	3	3	6	7	0	4
Technicien supérieur en Kinésithérapie	6	5	6	5	1	0
Technicien supérieur en odontologie	4	4	1	1	3	0
Infirmier d'Etat	100	88	41	39	61	0
Aide Infirmier	50	44	61	61	0	11
Assistant social	1	1	3	3	0	2
Aide social	2	2	0	0	2	0
Cuisinier	6	5	4	4	2	0
Aide cuisinier	6	5	11	14	0	8
Chauffeur	5	4	11	9	0	4
Gardien	10	9	0	0	10	0
Médecin Kinésithérapeute			1	1	0	
Chirurgien Orthopédiste			5	5	0	
Chirurgien Viscérale			3	4	0	
Technicien Supérieur en Administration/Enseignement			2	7	0	
Technicien et Technicien supérieur de Laboratoire			18	18	0	
Agent Sanitaire			7	7	0	
Infirmier Breveté			86	79	0	
Infirmiers de Bloc			16	16	0	
Instrumentiste et Serveur			4	4	0	
Aide Kinésithérapeute			4	4	0	
Garçon et Fille de Salle			80	75	0	
Officier, auxiliaire et agent d'hygiène			6	6	0	
Ingénieur Biomédical			2	2	0	
Prothésiste dentaire			2	2	0	
Plâtrier			5	4	0	
Manipulateurs en radiologie			5	5	0	
Technicien supérieur en ophtalmologie			5	2	0	
Manœuvre et brancardier			10	10	0	
Jardinier			3	3	0	
Garçon d'autopsie			1	1	0	
Secrétaire			64	64	0	
Buandier			6	7	0	
Couturier			7	6	0	
Technicien Supérieur de maintenance			2	5	0	
Ouvrier qualifiés			16	14	0	
Agent d'accueil et standardiste			14	14	0	

HOGGY	Normes 2005	Normes 2005 ajustées	Situation en 2009	Situation en 2010	Besoins actuels	Sur dotation
Gestionnaire des services de santé			1	1	0	
Cadre administratif et technicien administratif			107	107	0	
TOTAL			709	701	121	43

Tableau 95 Données de 2009 de l'Hôpital de Pikine

EPS3 PIKINE	Normes 2005	Normes 2005 ajustées	Situation en 2009	Situation en 2010	Besoins actuels	Sur dotation
Radiologue	3	3	0		3	0
Ophthalmologiste	4	4	1		4	0
Dermatologue	3	3	0		3	0
Cardiologue	5	4	1		5	0
Psychiatre	3	3	0		3	0
Chirurgien Généraliste	7	6	2		7	0
Chirurgien dentiste	4	4	2		4	0
Médecin anesthésiste / réanimation	4	4	2		4	0
Médecin généraliste	2	2	3		2	0
Médecin interne	8	7	1		8	0
ORL	7	6	1		7	0
Neurochirurgien	7	6	0		7	0
Urologue	5	4	0		5	0
Pédiatre	10	9	2		10	0
Gynéco-obstétricien	7	6	1		7	0
Pharmacien	3	3	3		3	0
Préparateur en pharmacie	3	3	1		3	0
Sage femme d'Etat	20	18	11		20	0
Technicien supérieur en anesthésie/ réanimation	8	7	1		8	0
Technicien supérieur en imagerie médicale	3	3	3		3	0
Technicien supérieur en Kinésithérapie	6	5	2		6	0
Technicien supérieur en odontologie	4	4	1		4	0
Infirmier d'Etat	100	88	24		100	0
Aide Infirmier	50	44	7		50	0
Assistant social	1	1	3		1	0
Aide social	2	2	1		2	0
Cuisinier	6	5	0		6	0
Aide cuisinier	6	5	0		6	0
Chauffeur	5	4	6		5	0
Gardien	10	9	0		10	0
Professeur Titulaire			2			
Médecin du Travail			1			

EPS3 PIKINE	Normes 2005	Normes 2005 ajustées	Situation en 2009	Situation en 2010	Besoins actuels	Sur dotation
Ingénieur Biomédical			1			
Ingénieur en Biologie			1			
Technicien Supérieur en Biologie			1			
Technicien Supérieur en Génie Sanitaire			1			
Technicien Supérieur en Ophtalmologie			2			
Technicien Supérieur en Maintenance Hospit.			3			
Technicien de Prothèse dentaire			2			
Technicien en Biologie			5			
Assistante Infirmière			7			
Agent d'Assainissement			1			
Infirmier Breveté			18			
Aide Soignantes			2			
Instrumentiste			1			
Agent Sanitaire			1			
Aide Manipulateur Radio			1			
Aide Opérateur			4			
Technicien de Surface			2			
Serveur de Bloc			2			
Plâtrier			1			
Garçon et fille de Salle			4			
Technicien Supérieur en ORL			1			
administrateur hospitalier			1			
cadre de gestion			5			
comptable			7			
informaticien			2			
archiviste			1			
assistante de direction			1			
Secrétaire médicale			1			
Secrétaire			10			
Commis d'administration			2			
agent de service			5			
Electricien			2			
plombier			2			
TOTAL			182		306	0

L'hôpital de Pikine n'a pas transmis ses données de mises à jour 2010. Il n'avait pas de représentant à l'atelier national de validation des données.

VII.14 REGION DE DIOURBEL

VII.14.1 RESSOURCES HUMAINES AU NIVEAU DES CENTRES DE SANTE DE LA REGION DE DIOURBEL

Tableau 96 Données non actualisées des centres et postes de santé de la région de Diourbel

La région médicale de Diourbel n'a envoyé de représentant ni à l'atelier 2009, ni à celui de 2010. Les données de cette région ne sont donc pas disponibles.

VII.14.2 RESSOURCES HUMAINES AU NIVEAU DE L'ECR DE DIOURBEL

VII.14.3 RESSOURCES HUMAINES AU NIVEAU DES HOPITAUX DE LA REGION DE DIOURBEL

Tableau 97 Données actualisées de l'hôpital régional de Diourbel

EPS2 Diourbel	Normes	Situation 2009	Situation 2010	Besoins actuels	Sur dotation
Radiologue	1	0	0	1	0
Chirurgien Généraliste	1	1	1	0	0
Chirurgien dentiste	1	1	1	0	0
Médecin anesthésiste / réanimation	2	0	0	2	0
Médecin généraliste	2	5	4	0	2
Pédiatre	2	0	0	2	0
Gynéco-obstétricien	2	1	1	1	0
Pharmacien	1	2	1	0	0
Comptable	1	2	2	0	1
Comptable matières	1	1	1	0	0
Ingénieur biologiste	1	0	0	1	0
Sage femme d'Etat	8	9	9	0	1
Technicien supérieur de santé (sans maîtrise des SI)	2	0	0	2	0
Technicien supérieur de santé (avec maîtrise des SI)	1	0	0	1	0
Technicien supérieur en anesthésie/ réanimation	6	2	2	4	0
Technicien supérieur en imagerie médicale	2	4	4	0	2
Technicien supérieur en Kinésithérapie	1	2	2	0	1
Technicien supérieur en Labo/Biologie	1	4	5	0	4
Technicien supérieur en odontologie	1	1	0	1	0
Technicien supérieur en ophtalmologie	1	2	3	0	2
Technicien de maintenance	2	5	4	0	2
Assistant SRH	1	0	0	1	0
Infirmier d'Etat	40	16	15	25	0
Aide Infirmier	40	28	23	17	0
Assistant social	1	1	1	0	0
Aide social	2	2	2	0	0

EPS2 Diourbel	Normes	Situation 2009	Situation 2010	Besoins actuels	Sur dotation
Auxiliaire d'hygiène	2	2	0	2	0
Archiviste/documentaliste	1	0	0	1	0
Agent des finances	2	1	0	2	0
Agent de facturation	1	3	4	0	3
Agent recouvrement	1	5	6	0	5
Cuisinier	5	4	3	2	0
Aide cuisinier	3	0	0	3	0
Instrumentiste	3	4	0	3	0
Intendant/Agent économat	1	0	0	1	0
Secrétaire	8	10	13	0	5
Serveur	3	0	0	3	0
Standardiste	2	0	0	2	0
Chauffeur	4	7	7	0	3
Gardien	5	1	1	4	0
Buandier	2	5	5	0	3
Planton	1	1	0	1	0
Jardinier/Manœuvre	10	9	3	7	0
Plombier	2	3	3	0	1
Electricien	2	3	3	0	1
Administrateur hospitalier		1	1		
Cadre de gestion		2	2		
Assistant en gestion		1	0		
Chirurgien urologue		1	1		
Chirurgien orthopédiste		1	1		
Cardiologue		1	1		
Médecin interniste		0	1		
Sage femme brevetée		1	1		
Infirmier breveté		4	6		
Préparateur en pharmacie		1	1		
Technicien en génie sanitaire		4	5		
Ingénieur électromécanicien		0	1		
Agent sanitaire		2	1		
Assistant infirmier		0	1		
Assistant kiné		0	1		
Technicien labo		1	1		
Aide labo		3	3		
Aide manipulateur		1	1		
Technicien médical		0	1		
Agent d'hygiène		0	1		
Agent de surface		2	4		
Agent de liaison		1	2		
Aide comptable		0	1		
Caissière		0	1		

EPS2 Diourbel	Normes	Situation 2009	Situation 2010	Besoins actuels	Sur dotation
Garçon/Fille de salle		4	6		
Gérant IB		4	3		
Agent administratif		3	6		
Menuisier		2	2		
Brancardier		2	2		
TOTAL		189	187	89	36

Tableau 98 Evolutions des ressources humaines entre 2009 et 2010 de l'hôpital national Matlabul faouzeini de Touba

EPS3 Touba	Normes 2005	Normes 2005 ajustées	Situation 2009	Situation 2010	Besoins actuels	Sur dotation
Radiologue	3	3	0	0	3	0
Ophthalmologiste	4	4	0	0	4	0
Dermatologue	3	3	1	1	2	0
Cardiologue	5	4	1	1	4	0
Psychiatre	3	3	0	0	3	0
Chirurgien Généraliste	7	6	2	2	5	0
Chirurgien dentiste	4	4	2	2	2	0
Médecin anesthésiste / réanimation	4	4	1	1	3	0
Médecin généraliste	2	2	6	5	0	3
Médecin interne	8	7	1	1	7	0
ORL	7	6	0	0	7	0
Neurochirurgien	7	6	0	0	7	0
Urologue	5	4	0	0	5	0
Pédiatre	10	9	0	0	10	0
Gynéco-obstétricien	7	6	1	1	6	0
Pharmacien	3	3	1	1	2	0
Préparateur en pharmacie	3	3	2	2	1	0
Sage femme d'Etat	20	18	4	3	17	0
Technicien supérieur en anesthésie/ réanimation	8	7	3	3	5	0
Technicien supérieur en imagerie médicale	3	3	2	2	1	0
Technicien supérieur en Kinésithérapie	6	5	3	3	3	0
Technicien supérieur en odontologie	4	4	2	2	2	0
Infirmier d'Etat	100	88	17	10	90	0
Aide Infirmier	50	44	52	52	0	2
Assistant social	1	1	1	1	0	0
Aide social	2	2	1	0	1	0
Cuisinier	6	5	0	0	6	0
Aide cuisinier	6	5	6	6	0	0
Chauffeur	5	4	8	8	0	3

EPS3 Touba	Normes 2005	Normes 2005 ajustées	Situation 2009	Situation 2010	Besoins actuels	Sur dotation
Gardien	10	9	0	0	10	0
Total				0	206	8
Buandier			1	2		
Agent administratif			7	7		
Commis d'administration			17	17		
Brancardier			9	9		
Infirmière brevetée			20	20		
Sage femme brevetée			2	2		
Assistant infirmier			5	5		
Secrétaire			11	11		
Prothèse dentaire			2	2		
Technicien génie sanitaire			2	1		
Auxiliaire assainissement			2	2		
Technicien labo			6	6		
Technicien supérieur maintenance			1	2		
Technicien maintenance			3	2		
agent de service			2	2		
Garçons et filles de salle			0	2		
Electricien			2	1		
Plombier			2	2		
Soudeur			1	1		
Frigoriste			1	1		
Jardinier			1	1		
Manceuvre			2	5		
Technicien sup en ophtalmologie			2	2		
Technicien sup en Néphrologie			0	1		
Technicien supérieur en biologie			3	3		
Chirurgien orthopédiste			2	2		
Administrateur hospitalier			1	1		
Cadre de Gestion			4	2		
Contrôleur du Travail			1	1		
SAF			1	1		
Techniciens sup secrétariat			1	1		
Techniciens sup compta			3	2		
Ingénieurs biochimie			0	0		
Ingénieurs Biologiste			0	1		
Ingénieurs biomédical			2	1		
Standardiste			3	2		
Couturière			1	1		
TOTAL			240	231	412	16

VII.15 SYNTHÈSE SUR LES RESSOURCES HUMAINES AU NIVEAU DES HOPITAUX

Figure 2 : Synthèse des ressources humaines au niveau des EPS3

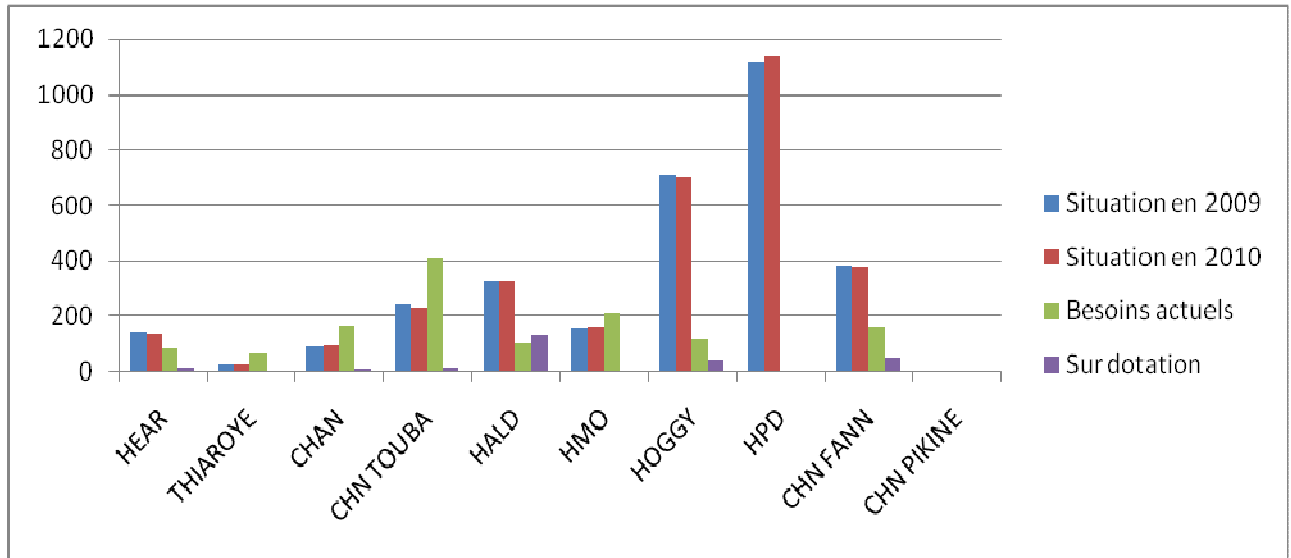


Figure 3 : Synthèse des ressources humaines au niveau des EPS2

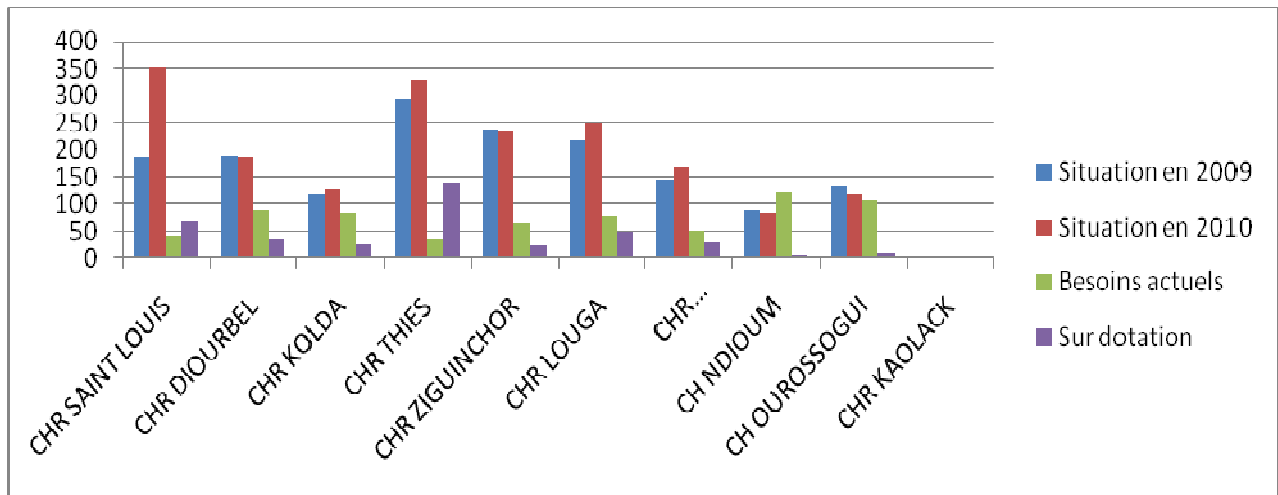
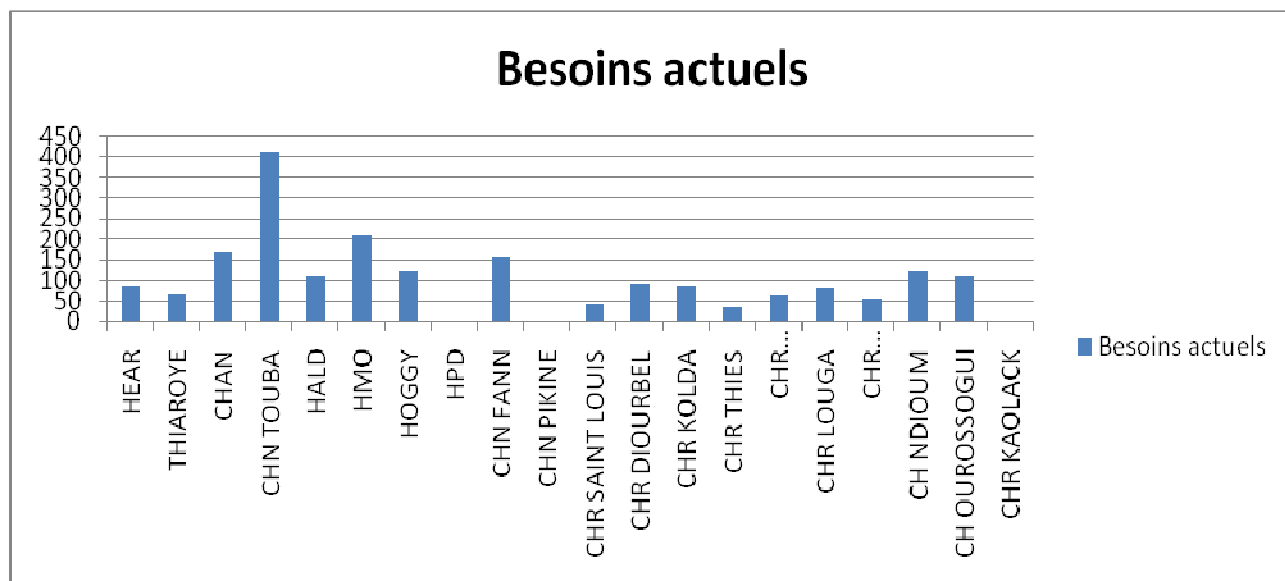


Figure 4 : Synthèse sur les besoins actuels en personnels selon les normes de la carte sanitaire



VII.16 **SYNTHESE SUR LES RESSOURCES HUMAINES AU NIVEAU NATIONAL**

Pour donner la situation nationale des ressources humaines, le concept de *Démocratie dans les données* a été mis en avant. En effet le fait de détailler les données et de préciser la source permet à tous les utilisateurs d'en apprécier la portée. Ce concept permet à l'utilisateur de compléter au besoin en cherchant les données les plus récentes.

Faute de disposer des données de certains districts (de Dakar et de Diourbel principalement), des hôpitaux de Kaolack, de Pikine, de Saint Jean de Dieu, de Nénéfecha, et des données du privé pour l'année 2010, il a été retenu l'option de remettre les données de 2009 et ce pour plusieurs raisons. En effet il faut obligatoirement donner la situation nationale en matière de ressources humaines pour 2010 ; et en plus l'évolution entre 2009 et 2010 n'est pas très significative faute de recrutement massif,...

Tableau 99 : Situation des ressources humaines au niveau national

REGION	INFRASTRUCTURES SANITAIRES	MEDECINS	INFIRMIERS	SAGE FEMME D'ETAT	SOURCES DES DONNEES
KAOLACK	DISTRICTS SANITAIRES DE LA RM DE	7	71	25	CARTE SANITAIRE MISE A JOUR 2010
	ECR	2			CARTE SANITAIRE MISE A JOUR 2010
	EPS 2	12	40	9	CARTE SANITAIRE MISE A JOUR 2009
	CMG, PRIVEES LUCRATIVES, PRIVEES NON LUCRATIVES (CONFESSIONNELLES)	18	30	3	COMMISSION RH DU PNDRHS 2009
THIES	DISTRICTS SANITAIRES DE LA RM DE THIES	29	231	167	CARTE SANITAIRE MISE A JOUR 2010
	ECR	2	0	2	CARTE SANITAIRE MISE A JOUR 2010
	EPS 2	26	36	18	CARTE SANITAIRE MISE A JOUR 2010
	SAINT JEAN DE DIEU	10	42	5	CARTE SANITAIRE MISE A JOUR 2009
	CMG, PRIVEES LUCRATIVES, PRIVEES NON LUCRATIVES (CONFESSIONNELLES)	38	51	11	COMMISSION RH DU PNDRHS 2009

REGION	INFRASTRUCTURE S SANITAIRES	MEDECINS	INFIRMIERS	SAGE FEMME D'ETAT	SOURCES DES DONNEES
KAFFRINE	DISTRICTS SANITAIRES DE LA RM DE KAFFRINE	5	80	14	CARTE SANITAIRE MISE A JOUR 2010
	ECR	1	0	0	CARTE SANITAIRE MISE A JOUR 2010
	CMG, PRIVEES LUCRATIVES, PRIVEES NON LUCRATIVES (CONFESSIONNELLES)	0	2	0	COMMISSION RH DU PNDRHS 2009
FATICK	DISTRICTS SANITAIRES DE LA RM DE FATICK	7	88	26	CARTE SANITAIRE MISE A JOUR 2010
	ECR	1	0	1	CARTE SANITAIRE MISE A JOUR 2010
	CMG, PRIVEES LUCRATIVES, PRIVEES NON LUCRATIVES (CONFESSIONNELLES)	0	12	0	COMMISSION RH DU PNDRHS 2009
KOLDA	DISTRICTS SANITAIRES DE LA RM DE KOLDA	3	41	19	CARTE SANITAIRE MISES A JOUR 2009 ET 2010
	ECR	1	0	0	CARTE SANITAIRE MISE A JOUR 2010
	EPS 2	7	16	6	CARTE SANITAIRE MISE A JOUR 2010
	CMG, PRIVEES LUCRATIVES, PRIVEES NON LUCRATIVES (CONFESSIONNELLES)	3	6	0	COMMISSION RH DU PNDRHS 2009
SEDHIOU	DISTRICTS SANITAIRES DE LA RM DE SEDHIOU	4	52	12	CARTE SANITAIRE MISE A JOUR 2010
	ECR	1	0	1	CARTE SANITAIRE MISE A JOUR 2010
	CMG, PRIVEES LUCRATIVES, PRIVEES NON LUCRATIVES (CONFESSIONNELLES)	0	3	0	COMMISSION RH DU PNDRHS 2009
KEDOUGOU	DISTRICTS SANITAIRES DE LA RM DE KEDOUGOU	3	31	12	CARTE SANITAIRE MISES A JOUR 2009 ET 2010

REGION	INFRASTRUCTURE S SANITAIRES	MEDECINS	INFIRMIERS	SAGE FEMME D'ETAT	SOURCES DES DONNEES
	ECR	1	0	1	CARTE SANITAIRE MISE A JOUR 2010
	NENFICHA	2	1	1	CARTE SANITAIRE MISE A JOUR 2009
	CMG, PRIVEES LUCRATIVES, PRIVEES NON LUCRATIVES (CONFESSIONNELLES)	2	7	0	COMMISSION RH DU PNDRHS 2009
DIOURBEL	DISTRICTS SANITAIRES DE LA RM DE DIOURBEL	16	103	46	COMMISSION RH DU PNDRHS 2009
	ECR	3	0	2	COMMISSION RH DU PNDRHS 2009
	EPS 3	14	15	3	CARTE SANITAIRE MISE A JOUR 2010
	EPS 2	10	17	9	CARTE SANITAIRE MISE A JOUR 2010
	CMG, PRIVEES LUCRATIVES, PRIVEES NON LUCRATIVES (CONFESSIONNELLES)	3	14	4	COMMISSION RH DU PNDRHS 2009
DAKAR	DISTRICTS SANITAIRES DE LA RM DE DAKAR	68	266	272	COMMISSION RH DU PNDRHS 2009
	ECR	2	0	1	CARTE SANITAIRE MISE A JOUR 2010
	HPD	148	156	20	CARTE SANITAIRE MISE A JOUR 2010
	HALD	68	42	14	CARTE SANITAIRE MISE A JOUR 2010
	HMO	23	1	5	CARTE SANITAIRE MISE A JOUR 2010
	HEAR	41	9	0	CARTE SANITAIRE MISE A JOUR 2010
	CHAN	25	91	25	CARTE SANITAIRE MISE A JOUR 2010
	THIAROYE	9	12	0	CARTE SANITAIRE MISE A JOUR 2010
	PIKINE	17	32	11	CARTE SANITAIRE MISE A JOUR 2009

REGION	INFRASTRUCTURES SANITAIRES	MEDECINS	INFIRMIERS	SAGE FEMME D'ETAT	SOURCES DES DONNEES
	CHN FANN	120	58	2	CARTE SANITAIRE MISE A JOUR 2010
	HOGGY	47	46	24	CARTE SANITAIRE MISE A JOUR 2010
	CMG, PRIVEES LUCRATIVES, PRIVEES NON LUCRATIVES (CONFESSIONNELLES)	107	478	28	COMMISSION RH DU PNDRHS 2009
LOUGA	DISTRICTS SANITAIRES DE LA RM DE LOUGA	6	91	29	CARTE SANITAIRE MISE A JOUR 2009 ET 2010
	ECR	2	1	0	CARTE SANITAIRE MISE A JOUR 2010
	EPS 2	7	14	10	CARTE SANITAIRE MISE A JOUR 2010
	CMG, PRIVEES LUCRATIVES, PRIVEES NON LUCRATIVES (CONFESSIONNELLES)	8	9	0	COMMISSION RH DU PNDRHS 2009
SAINT LOUIS	DISTRICTS SANITAIRES DE LA RM DE SAINT LOUIS	8	123	36	CARTE SANITAIRE MISE A JOUR 2010
	ECR	2	0	2	CARTE SANITAIRE MISE A JOUR 2010
	EPS	19	76	15	CARTE SANITAIRE MISE A JOUR 2010
	HOPITAL DE NDIUM	5	8	4	CARTE SANITAIRE MISE A JOUR 2010
	CMG, PRIVEES LUCRATIVES, PRIVEES NON LUCRATIVES (CONFESSIONNELLES)	10	24	4	COMMISSION RH DU PNDRHS 2009
ZIGUINCHOR	DISTRICTS SANITAIRES DE LA RM DE ZIGUINCHOR	6	163	44	CARTE SANITAIRE MISE A JOUR 2010
	ECR	1		1	CARTE SANITAIRE MISE A JOUR 2010
	EPS 2	13	36	10	CARTE SANITAIRE MISE A JOUR 2010

REGION	INFRASTRUCTURES SANITAIRES	MEDECINS	INFIRMIERS	SAGE FEMME D'ETAT	SOURCES DES DONNEES
	CMG, PRIVEES LUCRATIVES, PRIVEES NON LUCRATIVES (CONFESSIONNELLES)	10	45	0	COMMISSION RH DU PNDRHS 2009
MATAM	DISTRICTS SANITAIRES DE LA RM DE MATAM	4	137	19	CARTE SANITAIRE MISE A JOUR 2010
	ECR	1	0	0	CARTE SANITAIRE MISE A JOUR 2010
	HOPITAL DE OUROSSOGUI	6	14	6	CARTE SANITAIRE MISE A JOUR 2010
	CMG, PRIVEES LUCRATIVES, PRIVEES NON LUCRATIVES (CONFESSIONNELLES)	0	0	0	COMMISSION RH DU PNDRHS 2009
TAMBACO UNDA	DISTRICTS SANITAIRES DE LA RM DE TAMBACOUNDA	9	104	19	CARTE SANITAIRE MISE A JOUR 2010
	ECR	2	0	1	CARTE SANITAIRE MISE A JOUR 2010
	EPS 2	7	26	4	CARTE SANITAIRE MISE A JOUR 2010
	CMG, PRIVEES LUCRATIVES, PRIVEES NON LUCRATIVES (CONFESSIONNELLES)	7	34	2	COMMISSION RH DU PNDRHS 2009
TOTAL		1039	3085	1005	

Le Sénégal compte en 2010 :

- 1039 médecins (généralistes et spécialistes),
- 3085 infirmiers (IDE, Agent sanitaires, Assistant infirmier),
- 1005 sages femmes d'Etat.

En effet ces statistiques concernent :

- Les étatiques (fonctionnaires et agents de l'Etat),
- Les contractuels du Ministère de la Santé et de la Prévention,

- Les contractuels des structures sanitaires,
- Le personnel mis à la disposition des structures par les Municipalités, les ONG, les partenaires, ...
- Les agents du Privé lucratif et non lucratif,
- Le personnel militaire et paramilitaire,...

VIII. EVOLUTION DES EQUIPEMENTS DES HOPITAUX ENTRE 2009 ET 2010

VIII.1 *EVOLUTION DES EQUIPEMENTS DE L'HOPITAL ABASS NDAO DE DAKAR*

Tableau 100 : Evolution des équipements du centre hospitalier Abass NDAO entre 2009 et 2010

Désignations équipements (Abbas NDAO)	Situation 2009	Situation 2010	Tendances	Fonctionnalité
ANALYSEUR SEMI-AUTOMATIQUE DE SANG	1	1	0	F
ANGIOGRAPHE	1	1	0	F
APP ELECTROCARDIOGRAPHIE	5	6	1	2NF
APPAREIL BISTOURI ELECTRIQUE	2	4	2	F
APPAREIL D'ANESTHÉSIE + VENTILATEUR	1	1	0	F
APPAREIL DE CARDIOTOCOGRAPHIE	1	1	0	F
APPAREIL DETECTION BRUITS FŒTAUX("D	3	3	0	F
ASPIRATEUR CHIRURGIC HOSPIVAC 400	3	3	0	2NF
ASPIRATEUR DE MUCOSITE	4	9	5	F
ASPIRATEUR INTRA UTERIN	2	2	0	F
ASPIRATEUR NOUVEAU NE	4	4	0	1 NF
AUTOCLAVE DE STERILISATION SUR PAIL	3	3	0	2NF
BAC INOX SUR SUPPOR A ROULETTES	6	6	0	F
BOITE A INSTRUMENTS (STERILISABLES)	3	3	0	F
BOITE COURANTE	5	5	0	F
BOITE CURETAGE	4	4	0	F
BOITE D'ACCOUCHEMENT	30	30	0	F
BOITE DE TUBULURE POUR POMPE A NUTRITION	2	2	0	F
BOITE DECESARIENNE	7	7	0	F
BOITE D'HYSTERECTOMIE	3	4	1	F
BOITE D'INSTRUMENTS POUR STERILISATION AU POUPINEL 30 X 35 X 10	19	19	0	F

Désignations équipements (Abbas NDAO)	Situation 2009	Situation 2010	Tendances	Fonctionnalité
BOITE D'UROLOGIE	1	1	0	F
BOITE EPISIOTOMIE	5	5	0	F
BUCKY MURAL VERTICAL N°1	2	2	0	F
CENTRIFUGUEUSE DE PAILLASSE CM 24 X 1,5/2 ML V MAX 4100 TR/MN	1	1	0	F
CHAMP VISUEL	1	1	0	F
CHRONOMETRE DE LABORATOIRE	4	4	0	F
CLOCHE A O2 POUR NOURRISSON	4	4	0	F
COMPRESSEUR A VIDE	1	1	0	F
COMPTEUR DE BASE DE GLOBULES DU SANG	1	1	0	F
CONTAINER POUR STERILISATION AU POUPINELLE	12	12	0	F
COUVEUSE (INCUBATEUR DE NOUVEAU NE)	11	11	0	8NF
CPAP NASAL D'ASSISTANCE RESPIRATOIR	4	4	0	F
CUVES EVAPORATEURS	1	1	0	F
CYSTOSCOPE	1	1	0	F
DEBIMETRE A O2 A CADRAN	1	1	0	F
DESINFECTEUR TERMINAL D'AMBIANCE	1	1	0	F
ECHOGRAPHIE	1	1	0	F
ELECTROCARDIOGRAPHE ECG SCHILLER AT-1C	1	1	0	F
FIBRO STAND ADULTE REF FG - 1Z	1	1	0	F
FIBRO STAND ADULTE REF FG - 1Z	1	1	0	F
FIBROGASTRO ADULTE	1	1	0	F
FIBROSCOPE	2	2	0	F
GLUCOMETRE ASCENSIA LIVRE AVEC 500 TESTS	4	4	0	F
HEMOGLOBINOMETRE PORTATIF	2	2	0	F
HOTTES A FLUX LAMINAIRES	1	1	0	F
INSUFFLATEUR D'AIR AVEC MASQUE TYPE	3	3	0	F
LAMPE A FENTE (2)	1	1	0	F
LAMPE D'EXAMEN, MOBILE, TETE "COOL	1	1	0	F
LAMPE D'OPERATION SCIALYTIQUE	4	4	0	F
LAMPE D'OPÉRATION MOBILE SCIALYTIQUE	1	1	0	F
LAMPE MEDICALE D'EXAMEN ET DE CONSULTATION	13	13	0	F
LANTERNE INACTINIQUE N°1	2	2	0	F
LARYNGOSCOPE (LAMES COURBES MC INTOSH	2	8	6	F
LASER ARGON	1	1	0	F
LAVE - MAINS CHIRURGICAL A 2 COMPAR	1	1	0	F
MACHINE A DEVELOPPER AVEC PLAN DE T	2	2	0	F
MICROSCOPE	3	3	0	3 NF

Désignations équipements (Abbas NDAO)	Situation 2009	Situation 2010	Tendances	Fonctionnalité
MICROSCOPE BINOOCULAIRE STANDARD	3	3	0	1 NF
MICROSCOPE MONOCULAIRE	1	1	0	1 NF
MICROSCOPE OPERATOIRE	1	1	0	1 NF
MONITEUR DE SURVEILLANCE PM 600 II	2	2	0	2NF
MONITEUR PHYSIOLOGIQUE	1	1	0	1NF
MONITEUR PORTABLE MEC 1000 (PNI,FC,	4	4	0	4NF
MONITEUR PRESSION ARTERIELLE	1	1	0	1NF
NEBULISEUR ELECTRIQUE POUR AEROSOL	1	1	0	F
NEGATOSCOPE DEUX PLAGES,MONTE SUR M	14	14	0	F
OPHTALMOSCOPE	2	2	0	F
OTOSCOPE LIVRE AVEC 20 SPECULUMS RE	2	2	0	F
OXYMETRE DE POULS,PORTATIF PM 50	2	4	2	F
PARAVENT PLOMBE N°1	2	2	0	F
PASSE - CASSETTES POUR TRANSFERT DE	1	1	0	F
PESE BEBE COUCHE MECANIQUE (CAPACIT	2	2	0	F
PESE PERSONNE ADULTE A AIGUILLE (MA	6	6	0	F
POMPE LENA 50 REF 2650 A	1	1	0	F
POMPE VOLUMETRIQUE A PERFUSION	3	3	0	F
POUPINELLE (P 1,8 - 2KW / V 80 - 100 L / T 220 - 240 V)	4	4	0	2 NF
POUSSE SERINGUE ELECTRIQUE Ó 1 VOIE	3	3	0	F
POUSSE SERINGUE ELECTRIQUE Ó 2 VOIE	5	5	0	F
POUSSE SERINGUE PHONIX	1	1	0	F
PROJECTEUR DE TEST (2)	1	1	0	F
PROTECTION PLOMBEE PERIPHERIQUE 0,5	2	2	0	F
RAIL MURAL DE SUPPORT (POUR DEBIMETRE)	1	1	0	F
REFRACTOMETRE	1	1	0	F
RESPIRATEUR PORTABLE PEDIATRIQUE Ó	1	1	0	F
SIEGE SELLE DE CHIRURGIEN	1	1	0	F
SPECTROPHOMETRE BTS 330 ET CENTRIFU	1	1	0	F
SUJETIONS DE POSE DES ELEMENTS PASS	1	1	0	F
TABLE COMPLETE DE SYSTEME RADIOGRAP	2	2	0	F
TABLE D'ANESTHESIE	1	1	0	F
TABLE DE REANIMATION + LAMPE CHAUFFANTE	1	1	0	F
TABLE D'OPERATION	3	3	0	F
TAMBOUR POUR STERILISATION Ó L'AUTOCLAVE	24	24	0	F
TENSIOMETRE MURAL BRASSARD ENFANT A	20	20	0	F

Désignations équipements (Abbas NDAO)	Situation 2009	Situation 2010	Tendances	Fonctionnalité
TROUSSE DIAGNOSTIQUE LARYNGOSCOPE	3	3	0	F
TROUSSE TENSIOMETRE, STHETOSCOPE	1	1	0	F
UNITE DE CONSULTATION	1	1	0	F
UNITE DE RANGEMENT - STOCKAGE DES F	2	2	0	F
URETHROTOME	1	1	0	F
VIDEO ENDOSCOPE	2	2	0	F
ZEISS COLPOSCOPE E AVEC CHARGEUR DE	1	1	0	F
COLONNE DE CELLIOSCOPIES	2	2	0	1NF
MATERIEL DE CARDIO : EPREUVE D'EFFORT	1	1	0	F
AUTOMATE D'IMMUNOLOGIE ADALTISE ECLECTISA	1	1	0	F
AUTOMATE DE BIOCHIMIE CLINIQUE ACE ALERA + KIT DE REA	1	1	0	F
VIDEO GASTROSCOPE PEDIATRIQUE EG 2470 K	2	2	0	F
SOURCE LUMINAIRE FROIDE AVEC INSUFFLATION PS2 - HP FUJ	1	1	0	F
PINCES A BIOPSIE	8	8	0	F
BROSSES DE NETTOYAGE	3	3	0	F
TESTEURS D'ETANCHEITE	2	5	3	F
SCOPE MULTIPARAMETRIQUE AVEC 10 BRASSARDS PNT ET 2 CAPTEURS SPO2	5	6	1	3F , 3NF
RESPIRATEUR DE TRANSPORT OXYLOG 2000 PLUS DRAGER	0	1	1	1NF
KIT D'URGENCES POUR CPAP	0	2	2	F
SET CPAP 3 AVEC HARNAIS POUR HEBULISATION	0	4	4	F
PLEXYFON	0	1	1	F
AIR TRAQ	0	3	3	F
CONCENTRATEUR D'OXYGENE	0	4	4	F
PLAQUE CHAUFFANTE	0	1	1	F
COLONNE D'ENDOSCOPIE	1	1	0	F
DEFIBILLATEUR	4	4	0	4 NF
TABLE OPHTALMOLOGIQUE	1	1	0	F
APPAREIL D'ANESTHESIE	1	1	0	F
PORTE DE PERFUSION	1	1	0	F
ASPIRATEUR ELECTRIQUE	3	3	0	F
STERILISATEUR ELECTRIQUE	0	1	1	1NF
RESPIRATEUR	1	1	0	1NF
VELO DE REEDUCATION	1	1	0	F
RHESISCOPE	1	1	0	F
BAIN MARIE ELECTRIQUE JOUAN	1	1	0	F
AUTOCLAVE BOBOSTER (2005)	1	1	0	1 NF
AUTOCLAVE LEQUEUX (26/09/97)	1	1	0	1 NF
CHAINE ELECTROPHORETIQUE ELENA	1	1	0	1 NF

Désignations équipements (Abbas NDAO)	Situation 2009	Situation 2010	Tendances	Fonctionnalité
JUNIOR				
GAZOMETRE AVL	1	1	0	1NF
AUTOMATE D'HEMATOLOGIE COULTER	1	1	0	1NF
SPECTROPHOMETRE AFS JUNIOR 2	1	1	0	1NF
GENERATEUR	1	1	0	1NF
RADIO MOBILE	1	1	0	1NF
TABLE DE RADIOLOGIE PHILIPS	1	1	0	1NF
MANOMETRE MURAL	1	1	0	1NF
TABLE DE CONSULTATION	1	1	0	1NF
TABLE D'ACCOUCHEMENT	7	7	0	1NF
TABLE CHAUFFANTE NATISSE INCUBATEUR RADIANT	1	1	0	1NF
RESPIRATEUR A DELHOMME BIRD	1	1	0	1NF
GARROT PNEUMATIQUE	1	1	0	1NF
BOITE CRANIOTOMIE	1	1	0	1NF
APPAREIL BIOMEDICAL	3	3	0	3NF
APPAREIL D'ECHO	2	2	0	2NF
APPAREIL D'ANESTHESIE	1	1	0	1NF
TOTAL	410	448	38	

VIII.2 EVOLUTION DES EQUIPEMENTS DE L'HOPITAL DE FANN DE DAKAR

Tableau 101 : Evolution des équipements du centre hospitalier national de FANN entre 2009 et 2010

Désignations équipements (FANN)	Situation 2009	Situation 2010	Tendances	Fonctionnalité
ASPIRATEUR CHIRURGICAL	1	1	0	F
CONCENTRATEUR D'OXYGENE	4	4	0	F
DEFIBRILLATEUR	1	1	0	F
OXYMETRE DE POULS	1	1	0	F
SCOPE	1	3	2	1F 2NF
NEGATOSCOPE	1	1	0	F
STERILISATEUR A AIR SEC	3	3	0	2F 1NF
FAUTEUIL DENTAIRE	3	3	0	F
STERILISATEUR A AIR SEC	2	2	0	1F 2NF
MACHINE A REPASSER	1	1	0	F
MACHINE A LAVER	3	3	0	1F 2NF
SECHOIR	2	2	0	F
ESSOREUSE	2	2	0	F
CENTRIFUGEUSE DE PAILLASSE	2	2	0	F
STERILISATEUR A AIR SEC	1	1	0	F
DISTILLATEUR D'EAU	1	1	0	F
PHOTOMERE DE FLAMME	1	2	1	F
MICROSCOPE	1	1	0	F

Désignations équipements (FANN)	Situation 2009	Situation 2010	Tendances	Fonctionnalité
HEMOGRAMME	2	2	0	F
SPECTROPHOTOMETRE	4	5	1	F
APPAREIL D'HEMOSTASE	1	1	0	F
CENTRIFUGEUSE DE PAILLASSE	2	3	1	F
STERILISATEUR A AIR SEC	1	1	0	F
ETUVE BACTERIOLOGIQUE	1	1	0	F
BAIN MARIE	1	1	0	F
SPECTROPHOTOMETRE	1	1	0	F
APPAREIL DE LECTURE	1	1	0	F
STERILISATEUR A VAPEUR DE TABLE	1	1	0	F
ANALYSEUR D'HEMATOLOGIE	1	2	1	F
MICROSCOPE	8	8	0	6F 2NF
CENTRIFUGEUSE DE PAILLASSE	2	2	0	F
MELANGEUR	1	1	0	F
STERILISATEUR A AIR SEC	1	1	0	F
ETUVE BACTERIOLOGIQUE	1	1	0	F
INCUBATEUR	1	1	0	F
DISTILLATEUR D'EAU	1	1	0	F
FOUR PASTEUR	1	1	0	F
STERILISATEUR A VAPEUR DE TABLE	1	2	1	F
MICROSCOPE	4	4	0	3F 1NF
ANALISATEUR DE VAPEUR HALOGENE	1	1	0	F
RESPIRATEUR AVEC CHARIOT	2	3	1	F
ASPIRATEUR CHIRURGICAL	9	9	0	5F 4NF
CAUDALIMETRE HUMIDIFICATEUR	4	4	0	F
MONITEUR DE SURVEILLANCE	4	5	1	4F 1NF
NEBULISEUR	1	1	0	F
CAPNOGRAPHE	1	1	0	F
POUSSE SERINGUE	1	1	0	F
POMPE D'INFUSION	1	1	0	F
GLUCOMETRE	1	1	0	F
OXYMETRE DE POULS	1	1	0	F
PHONODENSOCPE	4	4	0	F
STERILISATEUR	4	4	0	1F 3NF
EMG	1	1	0	F
ECG	2	2	0	F
BISTOURI ELECTRIQUE	4	5	1	3F 2NF
ECHOGRAPHE DOPPLER	1	1	0	F
EEG 32 CANAUX	1	1	0	F
RESPIRATEUR D'ANESTHESIE	2	3	1	F
LASER EQUIPMENT CO2	1	1	0	F
EEG 10 CANAUX	1	1	0	F

Désignations équipements (FANN)	Situation 2009	Situation 2010	Tendances	Fonctionnalité
GRANIOTOME	2	2	0	F
TABLE OPERATOIRE HYDRAULIQUE	3	3	0	F
SCIALYTIQUE PLAFONNIER + CAMERA	2	2	0	F
SCIALYTIQUE PLAFONNIER	1	1	0	F
LARYNGOSCOPE	3	3	0	F
DEFIBRILLATEUR	3	3	0	F
STERILISATEUR A VAPEUR HORIZONTAL	1	2	1	1F 1NF
STERILISATEUR A VAPEUR DE TABLE	4	4	0	1F 3NF
APPAREIL RADIOLOGIE CONVENTIONNELLE	1	1	0	F
AMPLIFICATEUR DE BRILLANCE	1	1	0	F
CONCENTRATEUR D'OXYGENE	6	8	2	F
STERILISATEUR A AIR SEC	2	2	0	F
RESPIRATEUR MANUEL	3	3	0	F
PHONODENSCOPE	1	1	0	F
ASPIRATEUR PORTATIF	3	3	0	F
ELECTROBISTOURI	5	6	1	4F 2N
SCIALYTIQUE MOBILE	2	2	0	F
OTOSCOPE	8	8	0	F
RESPIRATEUR D'ANESTHESIE	4	5	1	F
ASPIRATEUR CHIRURGICAL	10	10	0	6F 4NF
CAUDALIMETRE HUMIDIFICATEUR	3	3	0	F
MONITEUR DE SURVEILLANCE	5	6	1	4F 2NF
STERILISATEUR A VAPEUR DE TABLE	4	4	0	2F 2NF
STERILISATEUR A VAPEUR VERTICAL	1	2	1	1F 1NF
LARYNGOSCOPE	10	10	0	7F 3F
MICROSCOPE VISOIR LATERAL	6	6	0	F
AUDIOMETRE COMPUTER	1	1	0	F
IMPEDANCIMETRE COMPUTARISE	1	1	0	F
TABLE OPERATOIRE HYDRAULIQUE	3	3	0	F
MICROSCOPE	1	1	0	F
SCIALYTIQUE PLAFONNIER + CAMERA	3	3	0	F
MICROSCOPE CHIRURGICAL DE DOUBLE VISEUR	3	3	0	F
STERILISATEUR A VAPEUR HORIZONTAL		1	1	NF
STERILISATEUR A VAPEUR DE TABLE	8	8	0	F
ECHOGRAPHE	1	1	0	F
TABLE TELECOMMANDE SERIGRAPHE CF	1	1	0	NF
TABLE RADIOGRAPHIQUE TELECOMMANDEE	1	1	0	F
STERILISATEUR A AIR SEC	1	1	0	F

Désignations équipements (FANN)	Situation 2009	Situation 2010	Tendances	Fonctionnalité
DEVELOPPEUSE AUTOMATIQUE	1	1	0	F
SCANNER	0	1	1	F
IRM	1	1	0	F
CENTRIFUGEUSE DE PAILLASSE	1	1	0	F
STERILISATEUR A AIR SEC	4	4	0	3F 1NF
ETUVE BACTERIOLOGIQUE	1	1	0	F
INCUBATEUR	1	1	0	F
DISTILLATEUR D'EAU	1	1	0	F
FOUR PASTEUR	1	1	0	F
STERILISATEUR A VAPEUR DE TABLE	1	1	0	F
MICROSCOPE	4	4	0	F
CONCENTRATEUR D'OXYGENE	6	8	2	F
AEROSOL	4	4	0	F
OXYMETRE DE POULS	2	3	1	F
SCANNER	1	1	0	NF
SCIALYTIQUE MOBILE	1	1	0	NF
DEVELOPPEUSE AUTOMATIQUE	1	1	0	F
TABLE RADIOGRAPHIQUE	2	2	0	1F 1NF
ECHOGRAPHE	1	1	0	NF
EMG	2	2	0	F
EEG	2	2	0	1F 1NF
FOUR	1	1	0	F
ECG	1	1	0	F
MICROSCOPE	1	1	0	NF
CONCENTRATEUR D'OXYGENE	8	12	4	F
STERILISATEUR A AIR SEC	7	7	0	F
POUSSE SERINGUE	5	5	0	F
ASPIRATEUR CHIRURGICAL	4	4	0	F
ASPIRATEUR MOBILE	1	1	0	F
MONITEUR DE SURVEILLANCE	4	5	1	F
HUMIDIFICATEUR	1	1	0	F
STERILISATEUR A VAPEUR DE TABLE	1	1	0	F
POMPE DE NUTRITION	5	7	2	F
OXYMETRE DE POULS	1	1	0	F
CHAMBRE FROIDE	1	1	0	NF
CONCENTRATEUR D'OXYGENE	6	8	2	F
CONCENTRATEUR D'OXYGENE	20	20	0	F
ASPIRATEUR CHIRURGICAL	2	2	0	F
AEROSOL	2	2	0	F
EOLE	2	2	0	F
VNDP	2	2	0	F
APPAREIL D'ANESTHESIE	5	5	0	F
POUSSE SERINGUE	16	16	0	F

Désignations équipements (FANN)	Situation 2009	Situation 2010	Tendances	Functionalité
BISTOURI ELECTRIQUE	4	4	0	F
TABLE OPERATOIRE	3	3	0	F
DEFIBRILLATEUR	2	2	0	F
ASPIRATEUR CHIRURGICAL	2	2	0	F
ECHOGRAPHE DOPPLER	4	4	0	F
MOBIL DRIVE	1	1	0	F
ECHOGRAPHE	1	1	0	F
ECG	4	4	0	F
CENTRAL TELEMETRY	2	2	0	F
APPEL MALADE	1	1	0	F
OXYMETRE DE POULS	4	4	0	F
SERVOVENTILATEUR	3	3	0	F
MONITEUR	9	9	0	7F 1NF
TENSIOMETRE	2	2	0	F
CHARGEUR DE BATTERIE	2	2	0	F
ABCEAU CHIRURGICAL	1	1	0	F
HEMOTHERM	1	1	0	F
DISTILLATEUR D'EAU	1	1	0	F
CENTRIFUGEUSE DE PAILLASSE	1	1	0	F
APPAREIL POUR TP	4	4	0	F
CONCENTRATEUR D'OXYGENE	4	4	0	F
ECG D'EFFORT	1	1	0	NF
IMPRIMANTE	1	1	0	F
APPAREIL GAZ DE SANG	1	1	0	F
SOLA	1	1	0	F
STERILISATEUR A VAPEUR DE TABLE	2	2	0	F
STERILIZER/AERATOR	1	1	0	F
THERMOSOUDEUSE	1	1	0	F
CONTROLLER CPS	1	1	0	F
AERATION CABINET	1	1	0	F
STERILISATEUR VERTICAL	1	2	1	F
CEC	1	1	0	F
CUISINIERE	0	1	1	F
TOTAL	435	469	34	

VIII.3 EVOLUTION DES EQUIPEMENTS DE L'HOPITAL PSYCHIATRIQUE DE THIAROYE DE DAKAR

Tableau 102 : Evolution des équipements du centre hospitalier psychiatrique de Thiaroye entre 2009 et 2010

Désignations équipements (THIAROYE)	Situation 2009	Situation 2010	Tendances	Fonctionnalité
RHESUSCOPE	1	1	0	1F
BOUTEILLE GAZ 12 KG	1	1	0	1F
BOUTEILLE GAZ 12 KG	1	1	0	1F
BOUTEILLE GAZ 12 KG	1	1	0	1F
BOUTEILLE GAZ 12 KG	1	1	0	1F
BOUTEILLE GAZ 6 KG	1	1	0	1F
BOUTEILLE GAZ 3 KG	1	1	0	1F
NEGATOSCOPE MURAL	1	1	0	1F
NEGATOSCOPE MURAL	1	1	0	1F
NEGATOSCOPE MURAL	1	1	0	1F
APPAREIL EEG	2	2	0	2F
TABLE EEG	2	2	0	2F
TABLE DE CONSULTATION	1	1	0	1F
COULTER	2	2	0	2F
CENTREFUGEUSE REFRIGEREE JOUAN	2	2	0	2F
CENTREFUGEUSE MH ORDINAIRE	1	1	0	1F
BALANCE DE PRECISION	1	1	0	1F
AGITATEUR CHAUFFANT	1	1	0	1F
MICROSCOPE PARALUX	2	2	0	2F
BAIN - MARIE	2	2	0	2F
COMPTEUR DE CELLULES	1	1	0	1F
AUTOMATE DE BIOCHIMIE	1	1	0	1F
SPECTROPHOTOMETRE	1	1	0	1F
AGITATEUR	1	1	0	1F
CALORIMETRE	1	1	0	1F
DISPOSITIF D'ELECTROPHORESE	1	1	0	1F
AUTOCLAVE	3	3	0	3F
POUPINEL	1	1	0	1F
PHOTOMETRE DE FLAMME	1	1	0	1F
HOTTE A FLUX LAMINAIRE	1	1	0	1F
ETUVE	4	4	0	4F
DISTILLATEUR	1	1	0	1F
TABLE GYNECOLOGIQUE	1	1	0	1F
CAOGULOMETRE	1	1	0	1F
MATERIEL HOSPITALIER			0	
LITS	1	0	-1	0
MATLAS	1	0	-1	0
TABLE DE CHEVET	1	0	-1	0
TABLE DE CHEVET	4	1	-3	1F

Désignations équipements (THIAROYE)	Situation 2009	Situation 2010	Tendances	Fonctionnalité
LITS	11	2	-9	2F
MATLAS	4	4	0	4F
LITS ARTICULE AVEC MATLAS	7	7	0	7F
TABLES	1	0	-1	0
TABLE DE CONSULTATION	1	0	-1	0
LITS	11	11	0	11F
MATLAS	62	56	-6	56F
LITS EN FER	3	2	-1	2F
TABLE DE CONSULTATION	5	5	0	5F
TABLE DE CHEVET	2	2	0	2F
POTENCE	3	1	-2	1F
FAUTEUIL ROULANT	3	3	0	3F
BOUEILLE DE GAZ 6KG	1	1	0	1F
MATLAS	49	45	-4	45F
REFRIGERATEUR	1	0	-1	0
TABLE DE CHEVET	1	1	0	1F
TABLE DE SOINS	2	2	0	2F
LITS	13	13	0	13F
MATELAS RESSORES	16	16	0	16F
TABLES DE CONSULTATIONS	3	1	-2	1F
POTENCE	2	0	-2	0
PESE PERSONNE	2	2	0	2F
CHARIOT DE SOINS	3	3	0	3F
LAMPE DE CHEVET	1	1	0	1F
STEILISATEUR A CHALEUR	1	1	0	1F
CHARIOT A CLASSEUR DOSSIER	2	2	0	2F
CHARIOT BRANCARD	1	0	-1	0
LAMPE DE CHEVIET	1	1	0	1F
TABLE DE CONSULTATION	3	3	0	3F
TABLE DE CHEVIET	5	3	-2	3F
BOUEILLE DE GAZ 6 KG	1	1	0	1F
LITS	28	26	-2	26F
MATLAS	30	30	0	30F
FAUTEUIL ROULANT	1	1	0	1F
CHARIOT DE SOINS	1	1	0	1F
MATLAS RESSORT	1	1	0	1F
CHARIOT ROULANT	2	2	0	2F
MATLAS	23	22	-1	22F
LITS	2	2	0	2F
LAMPE DE CHEVIET	1	1	0	1F
POTENCE	2	1	-1	1F
CHARIOT CLASSEUR A PAPIER	1	1	0	1F
PESE PERSONNE	1	1	0	1F

Désignations équipements (THIAROYE)	Situation 2009	Situation 2010	Tendances	Fonctionnalité
FAUTEUIL ROULANT	1	1	0	1F
LITS	1	1	0	1F
MATELAS	1	1	0	1F
LITS	1	1	0	1F
MATELAS	3	1	-2	2F
MATELAS	1	1	0	1F
REFRIGERATEUR	2	2	0	2F
CONGELATEUR	1	1	0	1F
FAUTEUIL DE PRELEVEMENT	1	1	0	1F
MATELAS	6	6	0	6F
TABLE DE CONSULTATION	4	4	0	4F
PESE PERSONNE	1	1	0	1F
FAUTEUIL ROULANT	1	1	0	1F
PARAVENT	1	1	0	1F
TABLEAU FLUO	1	1	0	1F
LITS	3	3	0	3F
MATELAS	3	3	0	3F
CHARIOT DE SOINS	1	1	0	1F
TABLE DE CONSULTATION	3	3	0	3F
LITS	2	2	0	2F
LITS ARTICULES	5	5	0	5F
TABLES DE CHEVETS	5	5	0	5F
FAUTEUIL ROULANT	1	1	0	1F
TOTAL	415	371	-44	

VIII.4 EVOLUTION DES EQUIPEMENTS DE L'HEAR DE DAKAR

Tableau 103 : Evolution des équipements de l'HEAR entre 2009 et 2010

Désignations équipements (HEAR)	Situation 2009	Situation 2010	Tendances	Fonctionnalité
TABLE TELECOMMANDEE	1	1	0	FONCTIONNALITE
TABLE CONVENTIONNELLE	1	1	0	FONCTIONNALITE
MACHINE A LAVER 50 KG	1	1	0	FONCTIONNALITE
AUTOMATE DE BIOCHIMIE	1	1	0	FONCTIONNALITE
ANALYSEUR DE GAZ DE SANG	1	1	0	FONCTIONNALITE
AUTOCLAVE	1	2	1	FONCTIONNALITE
RESPIRATEUR D'ANESTHESIE	0	2	2	FONCTIONNALITE
AMPLIFICATEUR DE BRILLANCE	0	1	1	FONCTIONNALITE
COUVEUSES	3	3	0	FONCTIONNALITE
BISTOURI ELECTRIQUE	0	1	1	FONCTIONNALITE
AMENAGEMENT D UN LOCAL	1	1	0	FONCTIONNALITE

Désignations équipements (HEAR)	Situation 2009	Situation 2010	Tendances	Fonctionnalité
PHOTOMETRE DE FLAMME	1	1	0	FONCTIONNALITE
DEVELOPEUSE AUTOMATIQUE	1	1	0	FONCTIONNALITE
COMPTEUR CD4	1	1	0	FONCTIONNALITE
FRIGO BAR	1	1	0	FONCTIONNALITE
TABLES DE CONSULTATION	2	2	0	FONCTIONNALITE
TENSIOMETRES	8	8	0	FONCTIONNALITE
PESES PERSONNES	5	5	0	FONCTIONNALITE
SPLIT 1,5 CV	6	13	7	FONCTIONNALITE
CLIMATISEUR	1	1	0	FONCTIONNALITE
REFRIGERATEURS	1	6	5	FONCTIONNALITE
COPIEUR CANON 2016	1	1	0	FONCTIONNALITE
FAUTEUIL AVEC ROULETTES	1	1	0	FONCTIONNALITE
TABLE POUR SERVEUR	1	1	0	FONCTIONNALITE
TABLE	1	4	3	FONCTIONNALITE
BUREAU MINISTRE	1	20	19	FONCTIONNALITE
CHAISES	1	87	86	FONCTIONNALITE
CLASSEURS	5	5	0	FONCTIONNALITE
ARMOIRES DE RANGEMENT	1	24	23	FONCTIONNALITE
TELE ET MAGNETOSCOPE	1	1	0	FONCTIONNALITE
UNITE DE CHIRURGIE INFANTILE	1	0	-1	FONCTIONNALITE
BRANCARD	1	0	-1	FONCTIONNALITE
PHOTOCOPIEUSE	1	1	0	FONCTIONNALITE
TABLES ET CHAISES	40	40	0	FONCTIONNALITE
ORDINATEURS	15	17	2	FONCTIONNALITE
BUREAU SECRETAIRE	3	6	3	FONCTIONNALITE
TABOURETS	0	23	23	FONCTIONNALITE
FAUTEUIL DEMI-MINISTRE	0	6	6	FONCTIONNALITE
FAUTEUIL MINISTRE	0	13	13	FONCTIONNALITE
SPLIT 2,5 CV	0	13	13	FONCTIONNALITE
PLAFONNIER	0	12	12	FONCTIONNALITE
TOTAL	111	329	218	

VIII.5 EVOLUTION DES EQUIPEMENTS DE L'HMO DE DAKAR

Tableau 104 : Evolution des équipements de l'HMO entre 2009 et 2010

Désignations équipements (HMO)	Situation 2009	Situation 2010	Tendances	Fonctionnalité
FM 8000 SERIE N° 5593SI MONITEUR	1	1	0	NF
FM 8000 SERIE N° 5593SZ MONITEUR	1	1	0	NF
FM 8000 SERIE N° 5593SS MONITEUR	1	1	0	NF
RESPIRATEUR MONNAL DZ SERIE N° 71ST	1	1	0	F

Désignations équipements (HMO)	Situation 2009	Situation 2010	Tendances	Fonctionnalité
EXTRACTEUR D'O2 TYPE NEWLIFE SERIE N° 913494	1	1	0	F
MONNAL DZ RESPIRATEUR SERIE N° 1965	1	1	0	NF
CARDIOLINE EP 700 SERIE N° 101139544	1	1	0	F
APPAREIL RADIO TELECOMMANDE	1	1	0	NF
TABLE D'EXAMEN	1	4	3	F
BOITE A INSTRUMENTS RECTANGULAIRE	2	2	0	F
TROUSSE MEDICALE	3	2	-1	F
NEGATOSCOPE	2	2	0	F
POISSONNIERE	1	1	0	F
BISTRUI ELECTRIQUE	3	3	0	1NF
ASPIRATEUR	6	4	-2	F
POUPINEL	1	1	0	F
AUTOCLAVE	2	2	0	1NF
MATERIEL ORTHOPEDIQUE POUR TRIER LES FRACTURES	1	1	0	F
TABLE OPERATOIRE	1	3	2	F
MASQUE A OXYGIENE COMPLET	3	2	-1	F
POUSSE SERINGUE ELECTRIQUE	1	1	0	F
BOITE DE CORDON BISTRUI ELECTRIQUE	1	3	2	F
TABLE CHIRURGICALE	1	1	0	F
LAMPE SCIALITIQUE	1	1	0	F
BOUTEILLE D'OXYGIENE	1	10	9	F
CHARIOT DE PANSEMENT	1	1	0	F
PINCE A CHAMP	18	25	7	F
FARABEUF	2	10	8	F
PINCE A DISSEQUER AG	7	8	1	F
CISEAUX METZEUMDEUM	6	6	0	F
PORTE LAME	3	3	0	F
KOCHER	16	16	0	8NF
DUVAL	7	7	0	F
DISSECTEUR	4	2	-2	F
HALSTECK	19	19	0	F
PORTE AIGUILLE	6	1	-5	F
PINCE GOUGE	1	1	0	F
BACKOK	3	3	0	F
PINCE PREHENSION	2	2	0	F
CISEAUX A FIL	3	3	0	F
ECARTEUR DE HOLIER	4	4	0	F
PINCE A DISSEQUER SG	6	6	0	F
ECARTEUR DE FARABEUF	1	1	0	F
PINCE A CŒUR	5	8	3	F

Désignations équipements (HMO)	Situation 2009	Situation 2010	Tendances	Fonctionnalité
BINGO	4	4	0	F
ENDOSCOPE	1	4	3	F
ASPIRATEUR	1	1	0	F
ASPIRATEUR CHIRURGICAL F31	2	2	0	NF
ELECTROCARDIOSCOPE MENNEN 744	2	1	-1	F
PHYSIO CONTRÔLE LIFESAT 1600	1	1	0	F
DEFIBRILATEUR HP	1	1	0	F
INSUFFLATEUR	1	1	0	NF
MACHINE D'ANESTHESIE SA1	5	1	-4	NF
POUPINEL GM BLINDER	2	1	-1	NF
POUPINEL GM MEMMERT	1	1	0	NF
AUTOMATE DE BIOCHIMIE	3	1	-2	2NF
BAIN MARIE POUR TUBES	1	1	0	F
BOUTEILLE DE GAZ 6 KG	1	1	0	F
BOUTEILLE FREON 12	1	1	0	F
APPAREIL PHYSIOCONTROLE ECG	1	1	0	F
ASPIRATEUR	1	1	0	F
AEROBOL	1	1	0	F
NEBLISATEUR	1	2	1	F
BOUTEILLE D'OXYGIENE GM	1	1	0	F
SCOOP EN 800 COUPLET	1	1	0	F
VALISE DEFIBRILATEUR	1	1	0	F
NEGATOSCOPE	2	1	-1	F
APPAREIL ELECTROGRAMME	1	1	0	F
BOITE REANIMATION NEONATALE	2	2	0	F
BOITE D'ACCOUCHEMENT	4	4	0	F
BOITE DE PERINE	2	2	0	F
SCOPE	1	1	0	F
MONITEUR FËTAL	1	1	0	F
BOUTEILLE D'OXYGIENE MEDICAL	2	1	-1	F
GUERIDON	1	1	0	F
COUVEUSE	1	1	0	F
STERILISATEUR DE BIBERON	1	1	0	F
POIRE DE REANIMATION	1	1	0	F
LAMPE A FANTE	1	1	0	F
BOITE D'ESSAI	1	1	0	F
APPAREIL ECHOGRAPHIE	2	3	1	F
NEGATOSCOPE	1	1	0	F
APPAREIL RADIO (OS-POUMONS)	1	1	0	F
CHAINE ELIZA	4	4	0	F
STAT FAX 2100	1	1	0	F
STAT FAX 2600	2	2	0	1NF
MICROSCOPE	5	1	-4	NF

Désignations équipements (HMO)	Situation 2009	Situation 2010	Tendances	Fonctionnalité
COBAS INTEGRA 400 PLUS	1	1	0	F
COBAS E 411	1	1	0	F
CENTREFUGIEUSE A HUIT PUIITS	1	1	0	F
BTS 310 SPECTOPHOTOMETRE	1	1	0	F
APPAREIL HEMOSTASE STAGO	1	1	0	F
AGITATEUR	2	1	-1	F
CENTREFUGIEUSE SIGMA	1	1	0	F
APPAREIL HEMATO SYSMEX XT 1800I	1	1	0	F
APPAREIL AVL (IONO)	1	1	0	F
FACS COUNT	1	1	0	F
AGITATEUR	3	1	-2	NF
COULTER	1	2	1	F
ETUVE	2	2	0	F
POUPINEL	1	1	0	F
CENTREFUSEUSE	1	2	1	F
NEGATOSCOPE	1	1	0	NF
FAUTEUIL DENTAIRE	1	2	1	NF
NEGATOSCOPE	1	1	0	F
DETRACTEUR A ULTRASON	1	2	1	F
AMALGAMATEUR	1	1	0	F
FAUTEUIL DE CONSULTATION SANS ACCESSOIRE	1	1	0	NF
POUPINEL	1	2	1	F
ASPIRATEUR	1	1	0	F
POUPINEL	1	1	0	NF
RADIO DENTAIRE	1	4	3	NF
TROUSSE DE SECOURS COMPLETE	1	1	0	F
JEU DE 3 ATTELES	1	1	0	F
SAC DE TRANSPORT	1	1	0	F
CIVIERE CUILLERE	1	1	0	F
SAC DE TRAUMA BAY XL	1	1	0	F
DEFIBRILATEUR ZOLL AED PLUS	1	1	0	F
MONITEUR MULTIPARAMETRIQUE PAMO II	1	1	0	F
ASPIRATEUR DE MICOSITE	1	1	0	F
RESPIRATEUR D'URGENCE	1	1	0	F
COLLIERS CERVICAUX	3	1	-2	F
BASSINS + URINOIR AVEC SAC	1	1	0	F
MASQUE D'INHALATION HAUTE ADULTE	3	3	0	F
MASQUE D'INHALATION HAUTE ENFANT	3	3	0	F
LUNETTE A OXYGENE ENFANT & ADULTE	1	1	0	F
POCHE A URINE	3	3	0	F
TROSSE A PANSEMENT	1	1	0	F

Désignations équipements (HMO)	Situation 2009	Situation 2010	Tendances	Fonctionnalité
DRAIN THORACIQUE ADULTE	4	4	0	F
DRAIN THORACIQUE ENFANT	17	17	0	F
DRAIN THORACIQUE GM	6	6	0	F
CHARIOT	1	1	0	F
HARRICOT	96	96	0	F
SONDE URINAIRE	3	3	0	F
INTUBATION TRACHEALE	2	2	0	F
MEDIKIT	2	2	0	F
OTOSCOPE	1	1	0	F
MATELAS COQUILLE	1	1	0	F
ASPIRATEUR	2	2	0	F
RESPIRATEUR D'URGENCE	1	1	0	F
MATELAS COQUILLE	2	1	-1	NF
MANO DETENDEUR	3	1	-2	1NF
BRANCARD	5	5	0	F
ATTELLE A TRACTION	3	3	0	F
POMPE	2	2	0	F
BOITE D'INTUBATION	1	1	0	F
VALISE DE REANIMATION	1	1	0	F
OBUS D'O2	1	1	0	F
SPLITS		90	90	
CLIMATISEURS		15	15	
TOTAL	431	551	120	

VIII.6 EVOLUTION DES EQUIPEMENTS DE L'HOGGY

Tableau 105 : Evolution des équipements de l'HOGGY entre 2009 et 2010

Désignations équipements (HOGGY)	Situation 2009	Situation 2010	Tendances	Fonctionnalité
RESPIRATEUR	8	8	0	1NF
LAVABO CHIRURGICAL	4	4	0	4NF
AUTOCLAVE	3	3	0	2NF
TABLE D'OPERATION	10	10	0	10F
COLONNE COELIO	2	2	0	2F
COLONNE ARTHROSCOPIE	1	1	0	1NF
AMPLIFICATEUR DE BRILLANCE	2	2	0	2F
COLONNE DE L'AMPLIFICATEUR	1	1	0	1F
RADIO MOBILE	1	1	0	1NF
POUPINEL	1	1	0	1F
LAVABO CHIRURGICALE	4	4	0	4NF
RESPIRATEUR	11	11	0	6NF
RESPIRATEUR POUR ENFANT	3	3	0	3F

Désignations équipements (HOGGY)	Situation 2009	Situation 2010	Tendances	Fonctionnalité
RESPIRATEUR DE TRANSPORT	2	2	0	2F
SCANNER	1	1	0	1F
REPROGRAPHE	1	1	0	1F
ECHOGRAPHE	2	2	0	1NF
DEVELOPPEUSE	1	1	0	1F
TABLE RADIO TELECOMMANDEE	1	1	0	1NF
TABLE RADIO OS/POUMON	1	1	0	1F
MAMMOGRAPHE	1	1	0	1NF
TAPIS ROULANT (EPREUVE D'EFFORT)	1	1	0	1F
COLONNE ENDOSCOPIQUE	1	1	0	1F
ECHOGRAPHE	1	1	0	1NF
APPAREIL URODYNAMIQUE	1	1	0	1F
TABLE D'OPERATION	1	1	0	1F
COLONNE UROLOGIQUE	1	1	0	1F
POUPINEL	1	1	0	1F
AUTOMATE DE BIOCHIMIE	2	2	0	2NF
AUTOMATE D'HEMATOLOGIE	2	2	0	2NF
AUTOMATE DE COAGULATION	1	1	0	1NF
AUTOMATE D'IMMUNO ANALYSE	2	2	0	1NF
AUTOMATE DE BACTERIOLOGIE	1	1	0	1NF
UNITE DE CONSULTATION	1	1	0	1F
ECHOGRAPHE	1	1	0	1NF
FAUTEUIL DENTAIRE	5	5	0	3NF
AUTOCLAVE	1	1	0	1NF
TABLE DE REANIMATION	1	1	0	1F
POUPINEL	1	1	0	1F
GAMMA CAMERA	1	1	0	1F
EPREUVE D'EFFORT	1	2	1	1F
SCINTIGRAPHIE		1	1	1F
GENERATEUR D'OXYGENE		1	1	1F
APPAREIL DE MESURE GAZ DU SANG		1	1	1F
VIDEO BRONCHO FIBROSCOPE		1	1	1F
CENTRIFUSEUSE		1	1	1F
TOTAL	88	94	6	

VIII.7 *EVOLUTION DES EQUIPEMENTS DE L'HOPITAL PRINCIPAL*

Tableau 106 : Evolution des équipements de l'HPD entre 2009 et 2010

Désignations équipements (HPD)	Situation 2009	Situation 2010	Tendances	Fonctionnalité
MONITEUR	1	1	0	F
ASPIRATEUR CHIRUGICAL	1	1	0	F
DEFIBRILATEUR	1	1	0	F
DINAMAP PRO 1002	1	1	0	F
DINAMAP PRO 1003	1	1	0	F
ELECTROCARDIOGRAMME	1	1	0	F
GENERATEUR DIALYSE	6	6	0	F
LAMPE D'EXAMEN	1	1	0	F
MONITEUR DE SURVEILLANCE	12	12	0	F
MONITEUR MULTIPARAMETRIQUE	0	9	9	F
NEGATOSCOPE	1	1	0	F
POUSSE SERINGUE 1 VOIE	6	6	0	F
POUSSE SERINGUE 2 VOIES	2	2	0	F
RESPIRATEUR DE REANIMATION	8	9	1	F
RESPIRATEUR DE TRANSPORT	1	2	1	F
ECRAN (COLONNE DE CELIOSCOPE II)	1	1	0	F
ACCULAN 3TI SCIE OSCILLANTE	1	1	0	F
ACCULAN 3TI AND REAMER	1	1	0	F
ACCULAN MINIMOTEUR FORME PISTOLET	2	2	0	F
AMPLIFICATEUR DE BRILLANCE	1	1	0	F
ASPIRATEUR CHIRUGICAL	8	8	0	F
BISTOURI ELECTRIQUE	4	4	0	F
BISTOURI ELECTRIQUE	2	2	0	F
BISTOURI ELECTRIQUE 910	2	2	0	F
CDC MAGNETOSCOPE	1	1	0	F
CDC SOURCE DE LUMIERE	1	1	0	F
CHARGEUR BATTERIE MX ORTHO	2	2	0	F
CHARIOT BRANCARD TYPE STRYKER	4	4	0	F
CHAUFFE SERUM	2	2	0	F
COLONNE DE CELIO (COL CELIO)	1	1	0	F
CRYOSURGICAL	1	1	0	F
ELAN EC MOTEUR ROTATIF DG CRANIOTOME	1	1	0	F
ELAN EC MOTEUR ROTATIF DG DERMATOME	1	1	0	F
ENDOFLATEUR (COLONNE DE CELIOSCOPE II)	1	1	0	F
LAPROMAT (COLONNE DE CELIOSCOPE II)	1	1	0	F
MANODETEUR AIR PORTAL	2	2	0	F

Désignations équipements (HPD)	Situation 2009	Situation 2010	Tendances	Fonctionnalité
MICROSCOPE OPERATOIRE	3	3	0	F
MONITEUR DE SURVEILLANCE	8	8	0	F
NEGATOSCOPE 4 PLAGES	2	2	0	F
RESPIRATEUR D ANESTHESIE	6	6	0	F
RESPIRATEUR DE REANIMATION	1	1	0	F
SCIALITIQUE FIXE	1	1	0	F
SCIALITIQUE MOBILE	2	2	0	F
SCIALYTIQUE 2 COUPOLES (PLAFONIER)	1	3	2	F
SCIALYTIQUE (SCYT)	1	1	0	F
SCIALYTIQUE FIXE	1	1	0	F
SCIALYTIQUE MOBILE	2	2	0	F
SCIALYTIQUE SATELLITE	1	1	0	F
SCOPE	1	1	0	F
SCOPE DATEX OHMEDA	1	1	0	F
SCYT COUPOLE	1	1	0	F
SCYT SATELLITE	1	1	0	F
SYSTEME D ASEPSIE PAR LAMPE UV +BRUMISATEUR	5	5	0	F
SYSTEME TRAITEMENT AIR BLOC (PLASMAIR)	0	1	1	F
SYSTEME TRAITEMENT AIR PAR UV	0	1	1	F
TABLE OPERATOIRE	4	4	0	F
TABLE OPERATOIRE CHIRURGICAL	1	1	0	F
TABLE OPERATOIRE CHIRURGIE ORTHOPEDIQUE	0	1	1	F
TELECAM (COLONNE DE CELIOSCOPE II)	1	1	0	F
DEFIBRILATEUR	1	1	0	F
RESPIRATEUR D'ANESTHESIE	3	3	0	F
BOITES CHIRURGIE SPECIALITES	0	15	15	F
AUTOCAN 400 (BISTOURI)	0	1	1	F
APPAREIL AEROSOL	3	3	0	F
ASPIRATEUR DE MUCOSITE	1	1	0	F
CONCENTRATEUR O2	4	4	0	F
MONITEUR DE SURVEILLANCE	1	1	0	F
NEGATOSCOPE 1 PLAGE	1	1	0	F
NEGATOSCOPE 4 PLAGES	1	1	0	F
POUSSE SERINGUE 1VOIE	2	3	1	F
SATUROME DE POCHE	4	4	0	F
APPAREIL ECG 3 PISTES	1	1	0	F
ASPIRATEUR DE MUCOSITE	2	2	0	F
CONCENTRATEUR O2	3	3	0	F
DIATERMO	1	1	0	F
DISTRIBUTEUR CRYONAL	1	1	0	F
ELECTROCARDIOGRAMME	1	1	0	F

Désignations équipements (HPD)	Situation 2009	Situation 2010	Tendances	Fonctionnalité
NEGATOSCOPE 04 PLAGES	1	1	0	F
NEGATOSCOPE 2 PLAGES	1	1	0	F
NEGATOSCOPE 3 PLAGES	3	3	0	F
POUSSE SERINGUE 1VOIE	2	2	0	F
POUSSE SERINGUE 2 VOIES	1	1	0	F
SATUROMETRE	1	1	0	F
ASPIRATEUR CHIRUGICAL	4	4	0	F
BAC ULTRASON	1	1	0	F
BISTOURI ELECTRIQUE	2	2	0	F
BRONCHOSCOPE OPTIQUE	1	1	0	F
COLONNE VIDEOENDOSCOPE 1 LOGIN	1	1	0	F
COLONNE VIDEOENDOSCOPE 1 PROCESSEUR	1	1	0	F
COLONNE VIDEOENDOSCOPE 1 SOURCE DE LUMIERE	1	1	0	F
COLONNE VIDEOENDOSCOPE 1 (ENSEMBLE)	1	1	0	F
COLONNE VIDEOENDOSCOPE 1 CHARIOT	1	1	0	F
COLONNE VIDEOENDOSCOPE 1 MONITEUR VIDEO	1	1	0	F
COLOSCOPE OPTIQUE	1	1	0	F
DEFIBRILATEUR	1	1	0	F
DOPPLER	1	1	0	F
EC1 CHARIOT ET CLAVIER	1	1	0	F
EC1 MONITEUR VIDEO	1	1	0	F
EC2 CHARIOT ET CLAVIER	1	1	0	F
EC2MONITEUR VIDEO	1	1	0	F
ECHOCARDIAQUE (EC1)	1	1	0	F
ECHOCARDIAQUE (EC2)	1	1	0	F
ELECTRO-ENCEPHALOGRAMME	1	1	0	F
EXPLORATION FONCTIONNELLE RESPIRATOIRE	1	1	0	F
FIBROSCOPE	1	1	0	F
FIBROSCOPE OPTIQUE	1	1	0	F
GENERATEUR ET BAC DESINFECTION	2	2	0	F
HOLTER ECG	3	3	0	F
HOLTER T A	3	3	0	F
IMPRIMANTE	2	2	0	F
LAMPE D'EXAMEN	1	1	0	F
MONITEUR VIDEO	1	1	0	F
MONITEUR(COLONNE VIDEO)	1	1	0	F
NEGATOSCOPE	4	4	0	F
NEGATOSCOPE 2 PLAGES	1	1	0	F
SATUROME DE POCHE	1	1	0	F

Désignations équipements (HPD)	Situation 2009	Situation 2010	Tendances	Fonctionnalité
SOURCE DE LUMIERE	6	6	0	F
SOURCE LUMIERE	1	1	0	F
TAPIS ROULANT	1	1	0	F
VIDEO BRONCHO	3	3	0	F
VIDEO COLOSCOPE	4	4	0	F
VIDEO DUODONOSCOPE	1	1	0	F
VIDEO GASTRO	3	4	1	F
COLOSCOPE	0	1	1	F
ELECTROENCEPHALOGRAMME	0	1	1	F
HYSTEROSCOPE	0	1	1	F
ASPIRATEUR DE MUCOSITE	2	2	0	F
BAC A PHYSIOTHERAPIE	1	1	0	F
COUVEUSE	6	6	0	F
COUVEUSE AVEC PHOTOTHERAPIE	5	5	0	F
INCUBATEURS	0	1	1	F
DETECTEUR D'APNEE	3	3	0	F
DETECTEUR OXYGENE	1	1	0	F
GLUCOMETRE	2	2	0	F
MASQUE OXYGENE	1	1	0	F
MIXEUR	1	1	0	F
PESE BEBE DIGITAL	1	1	0	F
PHOTOTHERAPIE MOBILE	1	1	0	F
TABLE DE REANIMATION NEONTAL	1	3	2	F
POUPINEL	1	1	0	F
POUSSE SERINGUE 1 VOIE	6	7	1	F
POUSSE SERINGUE 2 VOIES	3	4	1	F
RADIATEUR CHAUFFANT	1	1	0	F
SATUROME DE POCHE	1	1	0	F
SATUROMETRE	1	1	0	F
TABLE DE REANIMATION NEONATALE	2	2	0	F
AGITATEUR	1	1	0	F
AGITATEUR TUBE	3	3	0	F
AGITATEUR TUBE	1	1	0	F
AGITATEUR VORTEX	1	1	0	F
ANALYSEUR D'ELECTROLYTE (IONOGRAMME)	1	1	0	F
AUTOCLAVE VERTICALE	5	5	0	F
AUTOCLAVE VERTICALE 270 LITRES	1	1	0	F
AUTOMATE DE BIOCHIMIE	3	3	0	F
AUTOMATE DE BIOCHIMIE	1	1	0	F
AUTOMATE DE COAGULATION	1	1	0	F
AUTOMATE DE COLORATION	1	1	0	F
AUTOMATE DE DESHYDRATATION	1	1	0	F

Désignations équipements (HPD)	Situation 2009	Situation 2010	Tendances	Fonctionnalité
AUTOMATE D'HEMATOLOGIE	3	3	0	F
AUTOMATE GALILEO	1	1	0	F
BAIN MARIE	2	2	0	F
CENTRIFUGEUSE	3	3	0	F
CHAINE ELECTROPHORESE	3	3	0	F
CHAINE ELISA	1	1	0	F
CHAUFFE PINCE	1	1	0	F
COAGULOMETRE	1	1	0	F
COUNTER GLOBULAIRE	1	1	0	F
DENSITOMETRE (ELECTROPHORESE)	1	1	0	F
DISTILLATEUR	1	1	0	F
DISTRIBUTEUR PARAFFINE	1	1	0	F
DISTRIBUTEUR PARAFFINE AVEC PLAQUE	1	1	0	F
ETUVE	7	7	0	F
ETUVE (INCUBATEUR)	2	2	0	F
ETUVE BOIS	1	1	0	F
HOTTE	1	1	0	F
HOTTE ASPIRANTE	1	1	0	F
IMPRIMANTE	1	1	0	F
IMPRIMANTE CHAINE ELISA	1	1	0	F
INCUBATEUR CHAINE ELISA	1	1	0	F
LAVEUR DE MICROPLAQUE RESERVE	1	1	0	F
LAVEUR DE MICROPLAQUES CHAINE ELISA	1	1	0	F
LECTEUR CODE BARRES	1	1	0	F
LECTEUR DE PLAQUES CHAINE ELISA	1	1	0	F
MICROSCOPE	10	10	0	F
MICROSCOPE DME	2	2	0	F
MICROTOME	1	1	0	F
MINIVIDAS	1	1	0	F
ONDULEUR	2	2	0	F
PHOTOMETRE DE FLAMME	1	1	0	F
PHOTOMETRE POUR CD4	1	1	0	F
PLAQUE CHAUFFANTE	3	3	0	F
PLAQUE REFRIGERANTE AVEC PLAQUE CHAUFFANTE	2	2	0	F
POUPINEL	1	1	0	F
REFRIGERATEUR	3	3	0	F
RESERVOIR DE MOULE AVEC PLAQUE CHAUFFANTE	1	1	0	F
SPECTRO PHOTOMETRE DE FLAMME	1	1	0	F
SPECTROPHOTOMETRE	1	1	0	F
BRUMISATEUR	1	1	0	F
NEGATOSCOPE	2	2	0	F

Désignations équipements (HPD)	Situation 2009	Situation 2010	Tendances	Fonctionnalité
NEGATOSCOPE 4 PLAGES	1	1	0	F
PESE PERSONNE	2	2	0	F
POUPINEL	1	1	0	F
SCIALYTIQUE MOBILE	1	1	0	F
TABLE DE PANSEMENT 1	1	1	0	F
TABLE DE PANSEMENT 2	1	1	0	F
TABLE D'EXAMEN	1	1	0	F
APPAREIL A CHEVILLE	1	1	0	F
ARTROMOTEUR M.I	1	1	0	F
ARTROMOTEUR M.S	1	1	0	F
ELECTROTHERAPIE	1	1	0	F
FAUTEUIL A QUADRICEPS	1	1	0	F
LAMPE CHAUFFANTE	5	5	0	F
NEGATOSCOPE	2	2	0	F
PESE PERSONNE	1	1	0	F
TABLE BOBATHE	1	2	1	F
TABLE DE MASSAGE	1	1	0	F
TABLE DE MASSAGE ELECTRIQUE	1	1	0	F
TABLE DE VERTICALISATION ELECTRIQUE	1	1	0	F
TABLE D'EXAMEN	2	2	0	F
TABLE MULTIPOSITION	1	1	0	F
TABLE POUR ESCHIO JAMBIER	1	1	0	F
ULTRASON	1	1	0	F
VELO KETLER	2	2	0	F
SPIROMETRE	0	10	10	F
MYODYN REEDUCATION PERINEALE	0	1	1	F
TABLE MULTIFONCTIONNELLE	0	1	1	F
PARAVENT	1	1	0	F
TABLE D'EXAMEN	1	1	0	F
ASPIRATEUR DE MUCOSITE	1	1	0	F
ASPIRQTEUR DE MUCOSITE	1	1	0	F
CONCENTRATEUR O2	3	3	0	F
ELECTROCARDIOGRAMME	1	1	0	F
MONITEUR SURVEILLANCE	1	1	0	F
NEGATOSCOPE	4	4	0	F
PESE PERSONNE	2	2	0	F
POUPINEL	1	1	0	F
POUSSE SERINGUE 1VOIE	1	1	0	F
POUSSE SERINGUE 2 VOIES	2	2	0	F
SQTUOMETRE DE POCHE	1	1	0	F
ASPIRATEUR CHIRUGICAL	1	1	0	F
ASPIRATEUR DE MUCOSITE	2	2	0	F
ECHOGRAPHE	2	2	0	F

Désignations équipements (HPD)	Situation 2009	Situation 2010	Tendances	Fonctionnalité
GLUCOMETRE	1	1	0	F
LAMPE D'EXAMEN	2	2	0	F
MONITEUR MATERNO-FETAL PORTABLE	1	3	2	F
MONITEUR MATERNO-FETAL	0	2	2	F
MONITEUR FETAL	1	1	0	F
NEGATOSCOPE	1	1	0	F
NEGATOSCOPE MONOPLAGE	1	1	0	F
PESE BEBE	1	1	0	F
PESE PERSONNE	4	4	0	F
POUPINEL	3	3	0	F
REPROGRAPHE	1	1	0	F
SCIALYTIQUE MOBILE	1	1	0	F
TABLE DE REANIMATION NEONATALE	1	1	0	F
TABLE OPERATOIRE	1	1	0	F
TENSIOMETRE	2	2	0	F
RETINO CAMERA	1	1	0	F
RETROGRAPHE	1	1	0	F
SOURCE LASER	1	1	0	F
TABLE AJUSTABLE	1	1	0	F
TABLE D'EXAMEN	1	1	0	F
ULTRA SCAN	1	1	0	F
ULTRA SONIC PACHYMETRE	1	1	0	F
ULTRASONIC PACHYMETRE	1	1	0	F
AUTO KERATO REFRACTOMETRE	1	1	0	F
AUTOKERATO REFRACTOMETRE	1	1	0	F
CHAMP VISUEL AUTOMATISE SUR TABLE	2	2	0	F
CHAMP VISUEL MECANIQUE	1	1	0	F
CHAMP VISUEL MECANIQUE GOLDMAN	1	1	0	F
ERG PEV EO6 VISIO SYSTEM	1	1	0	F
ERG PEV EO6 VISIO SYSTEM SYSTEM INFOR	1	1	0	F
FRONTOPHOTOMETRE	1	1	0	F
LAMPE A FENTE	7	7	0	F
LAMPE AJUSTABLE	1	1	0	F
LAMPE D'EXAMEN	1	1	0	F
LAMPE LASER	1	1	0	F
MEUBLE DE RANGEMENT AVEC SOURCE D'ALIMENTATION	1	1	0	F
MICROSCOPE OPERATOIRE	1	1	0	F
NEGATOSCOPE 1 PLAGES	1	1	0	F
NEGATOSCOPE 2 PLAGES	1	1	0	F
OPHTALMOLOMETRE DE JAVAL	3	3	0	F

Désignations équipements (HPD)	Situation 2009	Situation 2010	Tendances	Fonctionnalité
PARAVENT	1	1	0	F
POUPINEL	1	1	0	F
PROJECTEUR	1	1	0	F
PROJECTEUR DE TEST	3	3	0	F
REGULATEUR DE TENSION	2	2	0	F
AEROSOL	2	2	0	F
ASPIRATEUR DE MUCOSITE	2	2	0	F
ASPIRATEUR DE MUCOSITE A 1800H	2	2	0	F
ASPIRATEUR DE MUCOSITE	2	2	0	F
AUDIOMETRE	1	1	0	F
BALANCE PESE PERSONNE	1	1	0	F
COLONNE DE CELIO (CHARIOT) BO	1	1	0	F
COLONNE DE CELIO (ENSEMBLE)	1	1	0	F
COLONNE DE CELIO DUOMAT				
SOUFFLEUR	1	1	0	F
COLONNE DE CELIO ECRAN	1	1	0	F
COLONNE DE CELIO SOURCE DE LUMIERE FROIDE	1	1	0	F
COLONNE DE CELIO TELECAM DX2	1	1	0	F
COLONNE DE CELIO VALISETTE CAMERA	1	1	0	F
CYCLE ET RECIPIENT POUR CRYOTHERAPIE	1	1	0	F
FAUTEUIL TRANSPORT DE MALADE	1	1	0	F
GENERATEUR DE LUMIERE	4	4	0	F
LUMIERE DE CLARK SOURCE	1	1	0	F
MICROSCOPE OPERATOIRE	2	2	0	F
NEGATOSCOPE 1 PLAGES	2	2	0	F
NEGATOSCOPE 3 PLAGES	3	3	0	F
NEGATOSCOPE 4 PLAGES	1	1	0	F
PESE PERSONNE	1	1	0	F
POUPINEL	1	1	0	F
SCIALYTIQUE MOBILE	1	1	0	F
SOURCE POUR LUMIERE DE CLARK	1	1	0	F
TABLE D'EXAMEN	2	2	0	F
TYMPANOGRAMME	1	1	0	F
ELECTROCARDIOGRAMME	1	1	0	F
MANODETENDEUR	1	1	0	F
NEGATOSCOPE 2 PLAGES	2	2	0	F
PESE PERSONNE	1	1	0	F
RADIOMOBILE (ACCESSOIRES)	1	1	0	F
TABLE D'EXAMEN	2	2	0	F
AEROSOL	4	4	0	F
BALANCE DE PRECISION	1	1	0	F
COUVEUSE	3	3	0	F

Désignations équipements (HPD)	Situation 2009	Situation 2010	Tendances	Fonctionnalité
GLUCOMETRE	2	2	0	F
LARYNGOSCOPE	2	2	0	F
MONITEUR DE SURVEILLANCE	7	7	0	F
NEGATOSCOPE	1	1	0	F
NEGATOSCOPE 2 PLAGES	1	1	0	F
NEGATOSCOPE 4 PLAGES	1	1	0	F
PESE BEBE	1	1	0	F
PESE BEBE	1	1	0	F
PESE PERSONNE	2	2	0	F
PHOTOTHERAPIE	1	1	0	F
POUSSE SERINGUE	1	1	0	F
POUSSE SERINGUE 1 VOIE	1	1	0	F
POUSSE SERINGUE 1VOIE	2	2	0	F
POUSSE SERINGUE 2 VOIES	2	4	2	F
RESPIRATEUR DE REANIMATION	6	6	0	F
SATUROME DE POCHE	1	1	0	F
TABLE DE REANIMATION NEONATALE	3	3	0	F
MONITEUR DE SURVEILLANCE	2	2	0	F
APPAREIL ECG PAGE EFFORT	1	1	0	F
APPAREIL ECG PAGE WRITER	2	2	0	F
ASPIRATETEUR DE MUCOSITE	1	1	0	F
CONCENTRATEUR O2	4	4	0	F
DEFIBRILATEUR	1	1	0	F
ELECTROCARDIOGRAMME	2	2	0	F
MONITEUR DE SURVEILLANCE	2	2	0	F
POUSSE SERINGUE 1 VOIE	1	1	0	F
POUSSE SERINGUE 1VOIE	1	2	1	F
POUSSE SERINGUE 2 VOIES	2	2	0	F
PROGRAMMATEUR PACE MAKER	5	5	0	F
SQTUOMETRE DE POCHE	2	2	0	F
AGITATEUR MAGNETIQUE	1	1	0	F
BALANCE DE PRECISION	2	2	0	F
BALANCE MANUELLE I	1	1	0	F
BALANCE MANUELLE II	1	1	0	F
BALANCE MANUELLE III	1	1	0	F
BALANCE MANUELLE IV	1	1	0	F
DISTILLATEUR MANUEL	2	2	0	F
REFRIGERATEUR 2 BATTANTS	1	1	0	F
SOUDEUSE ELECTRIQUE I	1	1	0	F
SOUDEUSE ELECTRIQUE II	1	1	0	F
IRM	1	1	0	F
ECHOGRAPHE	2	2	0	F
SONDES ECHOGRAPHE	2	3	1	F

Désignations équipements (HPD)	Situation 2009	Situation 2010	Tendances	Fonctionnalité
MAMMOGRAPHE	1	1	0	F
RADIOGRAPHE EXAMENS SPECIAUX	2	2	0	F
RADIOGRAPHE STANDARD	3	3	0	F
RADIOMOBILE (ACCESSOIRES)	1	2	1	F
SCANNER 64 BARETTES	0	1	1	F
PANORAMIQUE DENTAIRE	0	1	1	F
ASPIRATEUR CHIRURGICAL	1	1	0	F
CHARGEUR B DEFIBRILATEUR	2	2	0	F
DEFIBRILATEUR	1	1	0	F
ELECTROCARDIOGRAMME	1	1	0	F
LAMPE D'EXAMEN	1	1	0	F
MONITEUR DE P.A MOBIL	2	2	0	F
MONITEUR DE SURVEILLANCE	6	6	0	F
NEGATOSCOPE 1 PLAGES	3	3	0	F
NEGATOSCOPE 3 PLAGES	2	2	0	F
PESE BEBE	1	1	0	F
POUPINEL	1	1	0	F
POUSSE SERINGUE 1VOIE	6	8	2	F
PULVERISATEUR	1	1	0	F
RESPIRATEUR DE TRANSPORT	2	2	0	F
RESPIRATEUR D'ANESTHESIE	0	1	1	F
STIMULATEUR TRANSTHORACIQUE	0	1	1	F
BLOC ALIMENTATION	1	1	0	F
ELECTROCARDIOGRAMME	1	1	0	F
LAMPE D'EXAMEN	1	1	0	F
NEGATOSCOPE 2 PLAGES	1	1	0	F
POUSSE SERINGUE 1VOIE AMBU FRANCAISE	1	1	0	F
ASPIRATEUR A PEDALE (AMB ANGLAISE)	1	1	0	F
ASPIRATEUR LAERDAL (AMB ANGLAISE)	1	1	0	F
ASPIRATEUR MANUEL (AMB ANGLAISE)	1	1	0	F
ASPIRATEUR MANUEL (AMB FRANÇAISE)	1	1	0	F
CHARGEUR BATTERIE (AMB AMERICAINE)	1	1	0	F
DEFIBRILATEUR (AMB FRANÇAISE)	1	1	0	F
DEFIBRILATEUR (AMB AMERICAINE)	1	1	0	F
DEFIBRILATEUR (AMB ANGLAISE)	1	1	0	F
ELECTROCARDIOGRAMME (AMB FRANÇAISE)	1	1	0	F
ELECTROCARDIOGRAMME (AMB AMERICAINE)	1	1	0	F
MONITEUR (AMB FRANÇAISE)	1	1	0	F
MONITEUR CRITICARE (AMB ANGLAISE)	1	1	0	F

Désignations équipements (HPD)	Situation 2009	Situation 2010	Tendances	Fonctionnalité
MONITEUR DE SURVEILLANCE (AMB AMERICAINE)	1	1	0	F
RESPIRATEUR TRANSPORT (AMB FRANÇAISE)	1	1	0	F
BALANCE PESE PERSONNE	1	1	0	F
BALQNCE PESE PERSONNE	1	1	0	F
ESCABO	1	1	0	F
LAMPE SCIALITIQUE MOBILE	2	2	0	F
MANODETENDEUR	2	2	0	F
MONITEUR	1	1	0	F
NEGATOSCOPE	3	3	0	F
POUSSE SERINGUE 2 VOIES	4	4	0	F
TABLE D'EXAMEN	1	1	0	F
TABLE D'EXAMEN	2	2	0	F
AUTOCLAVE DE STERILISATION	3	3	0	F
MACHINE A LAVER (CARROSSERIE)	1	1	0	F
MACHINE A LAVER (CIRCUIT DE RECHARGE STANDARD)	1	1	0	F
MACHINE A LAVER (CIRCUIT HYDRAULIQUE)	1	1	0	F
MACHINE A LAVER (COMPOSANTS ELECTRIQUES)	1	1	0	F
MACHINE A LAVER (COMPOSANTS HYDRAULIQUES)	1	1	0	F
MACHINE A LAVER (CUVE EQUIPEE)	1	1	0	F
MACHINE A LAVER (ELECTROVANE)	2	2	0	F
MACHINE A LAVER (ENSEMBLE PORTE DE CHARGEMENT)	1	1	0	F
MACHINE A LAVER (MOTOPOMPE DOSEUSE)	4	4	0	F
MACHINE A LAVER (MOTOPOMPE)	1	1	0	F
MACHINE A LAVER (POMPE DOSEUSE)	2	2	0	F
MACHINE A LAVER (PORTE DE CHARGEMENT)	1	1	0	F
MACHINE A LAVER (SONDE DE TEMPERATURE)	1	1	0	F
MACHINE A LAVER (TUYAU POMPE DOSEUSE)	1	1	0	F
MACHINE A LAVER LES INSTRUMENTS	2	2	0	F
AMALGAMATEUR	2	2	0	F
ASPIRATEUR POUR FAUTEUIL DENTAIRE	2	2	0	F
COMPRESSEUR D'AIR	3	3	0	F
DEVELOPPEUSE DENTAIRE	1	1	0	F
DISTRIBUTEUR A PLATRE	1	1	0	F
FAUTEUIL DENTAIRE	3	3	0	F
FOUR	1	1	0	F
LAMPE A POLYMERISER	1	1	0	F

Désignations équipements (HPD)	Situation 2009	Situation 2010	Tendances	Fonctionnalité
LAMPE D'EXAMEN	1	1	0	F
MICROMOTEUR	1	1	0	F
POLYMERISATEUR	1	1	0	F
POUPINEL	3	3	0	F
PRESSE HYDRAULIQUE	2	2	0	F
RADIO DENTAIRE	1	1	0	F
RADIO MOBILE DENTAIRE	1	1	0	F
TAILLE PLATRE	1	1	0	F
TOUR A POLIR	1	1	0	F
TOUR SUSPENDU	1	1	0	F
ASPIRATEUR CHIRURGICAL	2	2	0	F
BRUMISATEUR	1	1	0	F
DEFIBRILATEUR	1	1	0	F
DINAMAP PRO 1000	1	1	0	F
DINAMAP PRO 1001	1	1	0	F
ELECTROCARDIOGRAMME	1	1	0	F
MONITEUR DE SURVEILLANCE	14	14	0	F
MONITEUR MOBILE 2 PARAMETRES	1	1	0	F
POUPINEL	1	1	0	F
POUSSE SERINGUE 1 VOIE	1	2	1	F
POUSSE SERINGUE 1VOIE	2	2	0	F
POUSSE SERINGUE 2 VOIES	1	2	1	F
RESPIRATEUR DE REANIMATION	3	3	0	F
RESPIRATEUR DE REANIMATION	3	3	0	F
RESPIRATEUR DE TRANSPORT	2	2	0	F
TOATL	776	848	72	

VIII.8 EVOLUTION DES EQUIPEMENTS DE L'HOPITAL DE PIKINE

Tableau 107 : Données d'équipements non actualisées de l'hôpital de Pikine

L'hôpital de Pikine n'avait pas de représentant lors de l'atelier de validation des données de mise à jour 2010 de la carte sanitaire.

VIII.9 EVOLUTION DES EQUIPEMENTS DE L'HOPITAL MATLABOUL FAOUZEYNI DE TOUBA

Tableau 108 : Evolution des équipements de l'hôpital Matlaboul Faouzeyni entre 2009 et 2010

Désignations équipements (Hôpital Touba)	Situation 2009	Situation 2010	Tendances	Fonctionnalité
RADIO CONVENTIONNELLE, SIEMENS	1	1	0	F
TABLE TELECOMMANDEE, SIEMENS	1	1	0	F
DEVELOPPEUSE, KODAK	1	1	0	F
DEVELOPPEUSE, PROTEC OPTIMAX	1	1	0	NF
PANORAMIQUE DENTAIRE, FRANSTAL	1	1	0	F
ECHO DOPPLER, ATL	1	1	0	NF
ECHO PELVIEN, DRAGER	1	1	0	F
AGITATEUR, MIXER	2	2	0	1F, 1NF
ROTATEUR, JR	1	1	0	F
CENTRIFUGEUSE, ROTOFIX	1	1	0	F
CENTRIFUGEUSE, UNIVERSEL	1	1	0	F
LAVE-TUBE, SMEG	1	1	0	F
POUPINEL, TITANOX	1	1	0	F
BAIN MARIE, MEMMERT	1	1	0	F
CHAINE ELISA, BIORAD	1	1	0	F
AMPLI BRILLANCE, SIEMENS	1	1	0	F
SCIALYTIQUE, DRAGER	4	4	0	F
RESPIRATEUR, DRAGER	4	4	0	F
SCOPE, SIEMENS	5	5	0	F
TABLE OPERATOIRE, FH SURGICAL	4	4	0	3F, 1NF
TABLE ORTHOPEDIQUE, ORTHOPIC	1	1	0	F
BISTOURI ELECTRIQUE, ELECTROCUT	4	5	1	3F, 2NF
LAVABO CHIRURGICAL, HYSIS MEDICAL	2	2	0	1F, 1NF
ASPIRATEUR, GYMA	2	1	-1	2NF
SCIALYTIQUE MOBILE, RIMSA	4	4	0	2F, 2NF
MONITORING DE SURVEILLANCE, DRAGER	1	1	0	F
AUTOCLAVE, ROBOSTER	3	3	0	F
AUTOCLAVE, GETINGE	1	1	0	F
POUPINEL, TITANOX	4	4	0	3F, 1NF
ADOUCISSEUR, SOFT	2	2	0	2NF
CENTRIFUGEUSE, ROTOFIX	3	3	0	F
SPECTROPHOTO-METRE, HYCELL	1	1	0	F
MICROSCOPE, LEICA	4	4	0	F

Désignations équipements (Hôpital Touba)	Situation 2009	Situation 2010	Tendances	Fonctionnalité
ETUVE, MEMMERT	2	2	0	F
HOTTE, HOTTEN	1	1	0	F
AUTOCLAVE, SMEG	1	1	0	F
AUTOCLAVE, LABOSTER	1	1	0	NF
POUPINEL, TITANOX	1	1	0	F
APPAREIL DE NUMERATION, ADVIA 60	1	1	0	F
AUTOMATE BIOCHIMIE, BC 2800	1	1	0	F
AGITATEUR, STVART	1	1	0	F
SPECTROPHOTO-METRE, BTS 310	1	1	0	F
BAIN MARIE, MEMMERT	1	1	0	F
CENTRIFUGEUSE, D 735325	1	1	0	F
PHOTOMETRE A FLAMME, PHF 104	1	1	0	F
VIDAS, BIOMERIEUX	1	1	0	F
APPAREIL HEMOSTASE, START 4	1	1	0	F
ELECTROPHORESE, BTS 100	1	1	0	F
AUTOMATE BIOCHIMIE, A 25	1	1	0	F
RESPIRATEUR, DRAGER	6	6	0	F
SCOPE, SIEMENS	6	6	0	4F, 2NF
COUVEUSE, DRAGER	1	1	0	F
DEFIBRILATEUR, PREMIDIC	1	1	0	F
ECHO, SIEMENS	1	1	0	F
ASPIRATEUR, GYMA	2	2	0	F
ECG, MEDICAL SYS	1	1	0	F
POUPINEL, TITANOX	1	1	0	F
POUPINEL,INTERMED	1	1	0	F
SCOPE, SIEMENS	2	2	0	F
ASPIRATEUR, GYMA	1	1	0	NF
DEFIBRILATEUR, CARDIO SERV	1	1	0	F
ECG, MAC 500	2	2	0	1F, 1NF
POUPINEL, TITANOX	2	2	0	F
POUPINEL, TITANOX	1	1	0	F
TABLE D'ACCOUCHEMENT, DRAGER	2	2	0	F
POUPINEL, TITANOX	1	1	0	F
TOCOCARDIOGRAPHE, MEDICAL SYS	2	2	0	F
COLOSCOPE NUMERIQUE, SOMETECH	1	1	0	F
COUVEUSE, DRAGER	1	1	0	F
INCUBATEUR, DRAGER	2	2	0	F
FAUTEUIL DENTAIRE, OMS ARCADIA	2	2	0	1F, 1NF
RADIO RETRO, IMAGO	1	1	0	1F
POUPINEL, TITANOX	1	1	0	1F
TABLE DE PLATRE	1	1	0	1F

Désignations équipements (Hôpital Touba)	Situation 2009	Situation 2010	Tendances	Fonctionnalité
POLISSEUR ELECTRIQUE	1	1	0	1F
TOUR, TECHDENT	1	1	0	1F
LAMPE A FENTE, TOPCON	1	1	0	1F
PROJECTILE DE TESTS, TOPCON	1	1	0	1F
CHAMP VISUEL, TOPCON	1	1	0	1F
CHARACTO-METRIE, JAVA	1	1	0	NF
POUPINEL, TITANOX	1	1	0	F
PHOTOTHERAPIE, DRAGER	2	2	0	F
COUVEUSE, DRAGER	1	1	0	F
ASPIRATEUR, E MEDICAL	1	1	0	F
PESE-PERSONNE, SECA	1	1	0	F
PESE-BEBE, CROWN	1	1	0	F
ECG, MAC 500	1	1	0	NF
ASPIRATEUR, SV 990	1	1	0	F
ASPIRATEUR, FAMIGLIA	1	1	0	NF
POUPINEL, TITANOX	2	2	0	F
PESE PERSONNE, SECA	1	1	0	F
BARRE PARALLELE	1	1	0	F
TABLE MASSAGE	1	1	0	F
COUSSIN	1	1	0	F
TENS, CEFAR	1	1	0	F
ESPALLIER	1	1	0	NF
CHARGE	1	1	0	F
VELO	1	1	0	NF
PESE-PERSONNE, SECA	1	1	0	F
BALLON GYM, TOGUE	1	1	0	F
ULTRASON	1	1	0	NF
POUPINEL, TITANOX	1	1	0	F
PESE-PERSONNE, SECA	1	1	0	NF
GROUPE ELECTROGENE VOLVO 400KVA	1	1	0	F
CHAMBRE FROID POSITIVE DAGAR	1	1	0	F
CHAMBRE FROID POSITIVE HYGECO	1	1	0	F
CHAMBRE FROID POSITIVE HYGECO	1		0	F
CHAMBRE FROIDE NEGATIVE DAGAR	1	1	0	F
CHAMBRE FROIDE NEGATIVE DAGAR	1	1	0	F
FORAGE	1	1	0	F
TOTAL	164	163	0	

Désignations Equipements (HR Diourbel)	Situation 2009	Situation 2010	Tendances	Fonctionnalité
POUPINEL	1	1	0	F
FIBROSCOPE	1	1	0	F
APPAREIL D'ANESTHESIE	2	2	0	F
APPAREIL D'ANESTHESIE MONNAL D2	1	1	0	F
ECRAN SCOPIE TELEVISE	1	1	0	F
RESPIRATEUR	1	1	0	F
RESPIRATEUR MANUEL	1	1	0	F
SCIALYTIQUE MOBILE	1	1	0	F
SCIALYTIQUE PLAFONNIER	2	2	0	F
TOTAL	58	60	2	

VIII.11 EVOLUTION DES EQUIPEMENTS DE L'HOPITAL REGIONAL DE KOLDA

Tableau 110 Evolution des équipements du centre hospitalier régional de Kolda entre 2009 et 2010

Désignations équipements (HR Kolda)	Situation 2009	Situation 2010	Tendances	Fonctionnalité
TABLE DE CONSULTATION	23	23	0	F
TABLE D'ACCOUCHEMENT	5	4	-1	F
TABLE DE PANSEMENT	12	12	0	F
TABLE CHAUFFANTE EN BOIS	1	1	0	F
MATELAS ANTI ESCARRES	2	8	6	F
MEGASCOPE	12	12	0	F
ECHOGRAPHE	1	1	0	F
APPAREILS RADIOGRAPHIE	1	1	0	F
DEVELOPPEUSE	1	1	0	F
CONCENTRATEUR D'OXYGENE	1	1	0	F
LAMPE SCIALYTIQUE	22	22	0	F
TAPIS DE GYMNASTIQUE	3	3	0	F
DEAMBULATEUR A ROUE	2	2	0	F
SCOPE DE SURVEILLANCE	6	6	0	F
ASPIRATEUR ELECTRIQUE	4	4	0	F
OXYGENATEUR	2	2	0	F
BOITE D ACCOUCHEMENT	6	6	0	F
VELO ERGOTHERAPIE	4	4	0	F

Désignations équipements (HR Kolda)	Situation 2009	Situation 2010	Tendances	Fonctionnalité
LAMPE INFRAROUGE	2	2	0	F
TABLE DE MASSAGE	3	3	0	F
BALLON DE KLEIN	4	4	0	F
ELECTROCARDIOGRAMME	2	2	0	F
MICROSCOPE AFFLUORESCENCE	3	3	0	F
BOITE ORTHO ANCILIERE	1	1	0	F
BOITE ORTHO ANC ILERE LAME PLAQ	1	1	0	F
SERINGUE ELECTRIQUE	1	1	0	F
PESE PERSONNE	8	8	0	F
AUTOCLAVE	15	15	0	F
POUPINEL	12	12	0	F
COUVEUSES	1	1	0	F
BALADEUSES	1	1	0	F
ECG	3	3	0	F
FIBROSCOPE	2	2	0	F
CONCENTRACTEUR DOXYGENE	3	3	0	F
COMPRESSEUR A AIR MEDICAL 01	1	1	0	F
PULVERISATEUR DE FORMOL	1	1	0	F
DEFIBRILATEUR	4	4	0	F
BISTOURIS ELECTRIQUE	3	3	0	F
TABLE ANESTHES AVEC VENTILO 1	2	2	0	F
MONITEUR DE SURVEILLANCE	10	10	0	F
INCUBATEUR	2	2	0	F
BAIN MARIE	1	1	0	F
APPAREIL D'HEURATO (ABX	1	1	0	F
MICROSCOPE ELECTRIQUE	1	1	0	F
CENTRIFUSEUSE	1	1	0	F
MICROSCOPE OPTIQUE	1	1	0	F
DISTILLEUR D'EAU	1	1	0	F
ELECTROPHORESE DES PROTIDES	1	1	0	F
CHAINE ELISA	1	1	0	F
APPAREIL POUR PCR	1	1	0	F
AUTOMATE HORMONOGRAMEUR	1	1	0	F
APREIL TPTCK	1	1	0	F

Désignations équipements (HR Kolda)	Situation 2009	Situation 2010	Tendances	Fonctionnalité
APPAREIL GAZ DU SANG	1	1	0	F
PRESSEUR	1	1	0	F
MIXATEUR	1	1	0	F
RADIO MOBILE	4	4	0	F
RADIOTELE COMMANDE	1	1	0	F
APPAREIL RADIO CONVENTIONNE	1	1	0	F
REFRACTOMETRE	1	1	0	F
LAMPE A FENTE	1	1	0	F
OPHTALMOSCOPE ELECT	1	1	0	F
BALADEUSE	3	3	0	F
FAUTEUIL DENTAIRE	1	1	0	F
AMALGAMEUR	1	1	0	F
TOUR DE LABO PROTHESE	1	1	0	F
UNITE DE TTT ORL	1	1	0	F
MICROSCOPE OPERAT	1	1	0	F
VELO ERGONOMETRIE	3	3	0	F
BALLON DE KLIN	2	2	0	F
CASE POLYTHERAPIE	1	1	0	F
TABLE OPERATOIRE	4	4	0	F
TABLE ORTHOPEDIQUE	1	1	0	F
TOTAL	235	240	5	

VIII.12 EVOLUTION DES EQUIPEMENTS DE L'HOPITAL REGIONAL DE SAINT LOUIS

Tableau 111 : Evolution des équipements du centre hospitalier régional de Saint Louis entre 2009 et 2010

Désignations équipements (HR Saint Louis)	Situation 2009	Situation 2010	Tendances	Fonctionnalité
POUPINEL	13	13	0	3 F
AUTOCLAVE	10	10	0	5 F
ASPIRATEUR	20	12	-8	6 F
GENERATEUR HEMODIALYSE	4	6	2	4 F
EXTRACTEUR D'OXYGIENE	9	2	-7	2 F
ECHOGRAPHIE DOPPLER	1	1	0	1 F
ECHO POUR EXPLORATION ABDOMINO PELVIENNE	2	3	1	2 F

Désignations équipements (HR Saint Louis)	Situation 2009	Situation 2010	Tendances	Fonctionnalité
ECHO PORTABLE	1	1	0	1 F
CONCENTRATEUR D'OXYGIENE	9	5	-4	5 F
MAMOGRAPHE	2	2	0	2 F
TABLE DE REAMINATION NEO-NAT	6	5	-1	6 F
ECG	1	3	2	
ELECTRO ENCEPHALOGRAMME	1	0	-1	
MACHINE A LAVER 25 KG	1	1	0	
ELECTROCARDIOSCOPE	2	2	0	2 F
SCANNER	0	0	0	
NUTRI-POMPE	1	3	2	
FAUTEUIL D'ENTAIRE	4	4	0	3 F
ECHOGRAPHIE OPHTALMOLOGIQUE	1	1	0	1 F
APPAREIL D'ANESTHESIE	13	9	-4	9 F
IONOGRAMME	0	1	1	
ELECTROPHORESE	0	0	0	
CENTRIFUGEUSE	2	2	0	
HOTT	0	0	0	
TABLE D'ACCOUCHEMENT	5	6	1	2 F
TOTAL	108	92	-16	

VIII.13 EVOLUTION DES EQUIPEMENTS DE L'HOPITAL DE NDIUOM

Tableau 112 : Evolution des équipements du centre hospitalier de Ndioum entre 2009 et 2010

Désignations équipements (Hôpital NDIUOM)	Situation 2009	Situation 2010	Tendances	Fonctionnalité
BOITE A INSTRUMENT	26	26	0	F
CHARIOT	10	10	0	F
TABLE DE CONSULTATION	11	11	0	F
TABLE D ACCOUCHEMNT	3	3	0	F
TABLE DE PANSEMENT	3	3	0	F
TABLE CHAUFFANTE EN BOIS	1	1	0	F
MATELAS A HOUSSE	21	21	0	F
TAMBOUR GM	15	15	0	F
TABLE DE CHEVET	69	69	0	F
PLATEAU METALLIQUE	22	22	0	F
POTENCE MOBILE	51	51	0	F
NEGASTOPE	3	3	0	F
ECHOGRAPHE	2	1	-1	F
APPAREILS RADIOGRAPHIE	1	1	0	F

Désignations équipements (Hôpital NDIOUM)	Situation 2009	Situation 2010	Tendances	Fonctionnalité
DEVELOPPEUSE	2	2	0	F
CONCENTRATEUR D OXYGENE	10	10	0	1NF
LAMPE SCIALYTIQUE	2	2	0	F
TAPIS DE GYMNASTIQUE	0	0	0	
TABLET REGLABLE A ROUE	1	1	0	F
VERTICALISEUR	2	2	0	F
DEAMBULATEUR A ROUE	1	1	0	F
SCOPE DE SURVEILLANCE	3	3	0	F
ASOIRATEUR ELECTRIQUE	5	5	0	F
OXYGENATEUR	0	0	0	
BOITE VALVE GYNCO	1	1	0	F
BOITE D ACCOUCHEMENT	3	3	0	F
VELO HERGOTHERAPIE	0	0	0	
LAMPE INFRAROUGE	0	0	0	
TABLE DE MASSAGE	1	1	0	F
BALLON DE KLEIN	0	0	0	
ELECTROCARDIOGRAMME	0	0	0	
MICROSCOPE AFFLUORESCENCE	1	1	0	F
BOITE ORTHO ANCILIERE	0	0	0	F
BOITE ORTHO ANC ILERE LAME PLAQ	0	0	0	F
FAUTEUIL DENTAIRE	2	2	0	F
SERINGUE ELECTRIQUE	5	5	0	F
APPAREIL DE BIOCHIMIE	2	2	0	F
POUPINEL	6	6	0	F
AUTOCLAVE	2	2	0	NF
PHOTOMETRE FLAMME	0	1	1	F
COAGULOMETRE	1	1	0	F
FRIGO BAR	10	10	0	F
CONGELATEUR	2	2	0	F
REFRIGERATEUR	5	5	0	F
CENTRIFUSEUR	1	1	0	F
CENTREFUSEUR REFRIGEREE	1	1	0	F
APPAREIL NUMERATION	1	1	0	F
PESE PERSONNE	8	8	0	2NF
TOTAL	316	316	0	

VIII.14 *EVOLUTION DES EQUIPEMENTS DE L'HOPITAL REGIONAL DE THIES*

Tableau 113 : Evolution des équipements du centre hospitalier régional de Thiès entre 2009 et 2010

Désignations équipements (HR Thiès)	Situation 2009	Situation 2010	Tendances	Fonctionnalité
RESPIRATEUR	8	10	2	10F
LAVABO CHIRURGICAL	4	4	0	4F
AUTOCLAVE	3	4	1	4F
TABLE D'OPERATION	10	8	-2	8F
COLONNE COELIO	2	1	-1	1NF
COLONNE ARTHROSCOPIE	1	0	-1	
AMPLIFICATEUR DE BRILLANCE	2	2	0	2F
COLONNE DE L'AMPLIFICATEUR	1	0	-1	
RADIO MOBILE	1	1	0	1NF
POUPINEL	1	15	14	3NF
LAVABO CHIRURGICALE	4	3	-1	3NF
RESPIRATEUR	11	0	-11	
RESPIRATEUR POUR ENFANT	3	0	-3	
RESPIRATEUR DE TRANSPORT	2	2	0	2F
SCANNER	1	1	0	1F
REPROGRAPHE	1	1	0	1F
ECHOGRAPHE	2	4	2	4F
DEVELOPPEUSE	1	2	1	1F
TABLE RADIO TELECOMMANDEE	1	1	0	1NF
TABLE RADIO OS/POUMON	1	2	1	2F
MAMMOGRAPHE	1	0	-1	0
TAPIS ROULANT (EPREUVE D'EFFORT)	1	0	-1	0
COLONNE ENDOSCOPIQUE	1	1	0	1F
TABLE D OPERATION	6	7	1	7F
APPAREIL URODYNAMIQUE	1	0	-1	
COLONNE UROLOGIQUE	1	0	-1	
POUPINEL	1	0	-1	0
AUTOMATE DE BIOCHIMIE	2	1	-1	1NF
AUTOMATE D'HEMATOLOGIE	2	2	0	1NF
AUTOMATE DE COAGULATION	1	0	-1	0
AUTOMATE D'IMMUNO ANALYSE	2	0	-2	0
AUTOMATE DE BACTERIOLOGIE	1	0	-1	0
UNITE DE CONSULTATION	1	0	-1	0
ECHO DOPPLER	1	2	1	1NF
FAUTEUIL DENTAIRE	5	3	-2	2F
AUTOCLAVE	1	0	-1	0

Désignations équipements (HR Thiès)	Situation 2009	Situation 2010	Tendances	Fonctionnalité
TABLE DE REANIMATION	1	5	4	2NF
GAMMA CAMERA	1	0	-1	0
EPREUVE D'EFFORT	1	0	-1	0
GENERATEUR D OXYGIENE		1	1	1NF
INCINERATEUR		1	1	1NF
BOITES D ACCOUCHEMENT		30	30	30NF
BOITES DE CESARIENNE		10	10	10F
AMBULANCE MEDICALISEE		2	2	1F
AMBULANCE		4	4	2F
TABLE D ACCOUCHEMENT		3	3	3F
LAMPE D EXAMEN		4	4	4F
MIROIR DE CLARCK		1	1	1F
SPECTROPHOTOMETRE		1	1	1F
LAMPE CHAUFFANTE		1	1	1F
LAMPE D EXAMEN		4	4	4F
TOTAL	91	144	53	

VIII.15 EVOLUTION DES EQUIPEMENTS DE L'HOPITAL REGIONAL DE ZIGUINCHOR

Tableau 114 : Evolution des équipements du centre hospitalier régional de Ziguinchor entre 2009 et 2010

Désignations équipements (HR Ziguinchor)	Situation 2009	Situation 2010	Tendances	Fonctionnalité
MORGUE 8 TIROIRS	1	1	0	FONCTIONNEL
MORGUE 4 TIROIRS	1	1	0	FONCTIONNEL
GROUPE FRIGORIFIQUE 6 CV	1	1	0	FONCTIONNEL
GROUPE FRIGORIFIQUE 2 CV	1	1	0	FONCTIONNEL
ASPIRATEUR CHIRURGICAL COMPLET	1	1	0	FONCTIONNEL
BISTOURI ELECTRIQUE	1	2	1	FONCTIONNEL
LIT	1	1	0	FONCTIONNEL
COMPRESSEUR MONTE-CARLO 50	1	1	0	FONCTIONNEL
DIABLE	2	1	-1	FONCTIONNEL
DIAPPOSITIF DE SOUDAGE OXYACETYLENIQUE	1	1	0	FONCTIONNEL
MEULE FIXE	1	1	0	FONCTIONNEL
PERCEUSE COLONNE	1	2	1	FONCTIONNEL
PERCEUSE SUR TABLE	1	1	0	FONCTIONNEL
CENTRAL SIEMENS	1	1	0	FONCTIONNEL
COLPOSCOPE	1	1	0	MAUVAIS
COUPOLE SCIALYTIQUE	1	1	0	FONCTIONNEL

Désignations équipements (HR Ziguinchor)	Situation 2009	Situation 2010	Tendances	Fonctionnalité
DIABLE	4	4	0	FONCTIONNEL
LIT ELECTRIQUE	1	1	0	NON FONCT.
LITS MEDICAUX	6	6	0	FONCTIONNEL
PARA GERME	1	1	0	FONCTIONNEL
PESE PERSONNE VERTICAL	1	1	0	MAUVAIS
PORTE COUVRE FEU + ACCESSOIRES	2	2	0	FONCTIONNEL
TABLE OPERATOIRE	2	2	0	FONCTIONNEL
APPAREIL D'ANESTHESIE	5	5	0	NON FONCT.
APPAREIL DE REANIMATION	3	3	0	NON FONCT.
ASPIRATEUR	1	1	0	NON FONCT.
BOITE INSTRUMENTS GM	2		-2	FONCTIONNEL
DEVELOPPEUSE	3	3	0	NON FONCT.
POUPINELLE DE PAILLASSE	1	1	0	NON FONCT.
SCIALYTIQUE GM	3	3	0	NON FONCT.
SCIALYTIQUE PM	6	6	0	NON FONCT.
MACHINE A LAVER « DUBIX »	1	1	0	MAUVAIS
ESSOREUSE «ELECTROLUX »	1	1	0	EN PANNE
MACHINE A LAVER « ELECTROLUX »	2	2	0	FONCTIONNEL
REPASSEUSE « ELECTROLUX » MODE. 1 B3/2310	1	1	0	FONCTIONNEL
SECHEUSE « ELECTRONIQUE » 7 KG	1	1	0	FONCTIONNEL
CHAUFFE- REPAS	1	1	0	NON FONCT.
CONGELATEUR HORIZONTAL	1	1	0	FONCTIONNEL
CONGELATEUR VERTICAL	1	1	0	FONCTIONNEL
CUISINIERE GM	2	2	0	BON +1NF
CUISINIERE PM	1	1	0	NON FONCT.
NEGATOSCOPE	1	1	0	FONCTIONNEL
LIT + MATELAS	27	25	-2	FONCTIONNEL
POUPINELLE	1	1	0	FONCTIONNEL
POUPINELLE	1	1	0	FONCTIONNEL
TAMBOUR	3	3	0	FONCTIONNEL
LIT + MATELAS	20	20	0	FONCTIONNEL
DEAMBULATEUR	1	1	0	FONCTIONNEL
LAMPE SCIALYTIQUE	1	1	0	FONCTIONNEL
NEGATOSCOPE A 2 ETAGERES	1	1	0	NON FONCT.
NEGATOSCOPE 0,80M X 0,60M	1	1	0	FONCTIONNEL
ALTERES	15	15	0	FONCTIONNEL
APPAREIL ELECTROTHERAPIE	-	3		NON FONCT.
ATELLES DE ZIMMER	2	2	0	NON FONCT.
BALLON DE KLEIN	5	5	0	FONCTIONNEL
BARRES PARALLELES DEBOUT/ASSIS	2	2	0	FONCTIONNEL
BEQUILLES	1	1	0	FONCTIONNEL

Désignations équipements (HR Ziguinchor)	Situation 2009	Situation 2010	Tendances	Fonctionnalité
BOUILLOTTE	1	1	0	NON FONCT.
BOUILLOTTE	1	1	0	FONCTIONNEL
CHEVILLIERE	2	2	0	FONCTIONNEL
COUSSIN CARRE	1	1	0	FONCTIONNEL
COUSSIN CYLINDRIQUE	1	1	0	FONCTIONNEL
COUSSIN EN U	1	1	0	FONCTIONNEL
COUSSIN SEMI CYLINDRIQUE	1	1	0	FONCTIONNEL
COUSSIN TRIANGULAIRE	2	2	0	FONCTIONNEL
ELINGUE	1	1	0	FONCTIONNEL
ESCARPOLETTE	1	1	0	NON FONCT.
ESPALIER	2	2	0	FONCTIONNEL
GONIOMETRE	2	3	1	FONCTIONNEL
LAMPE INFRAROUGE	2	2	0	1FONCTIONNEL
LEVE PERSONNE	1	1	0	L
MARTEAU A REFLEXE	1	2	1	FONCTIONNEL
MATELAS SUPPLEMENTAIRE	2	2	0	FONCTIONNEL
MEDECINE BAL	3	3	0	FONCTIONNEL
MIROIR QUADRILLE	2	2	0	FONCTIONNEL
MULTIPLES SANGLES ET SUPPORT	3	3	0	FONCTIONNEL
NEGATOSCOPE 1 PLAGES	1	1	0	NON FONCT.
ORDINATEUR COMPLET	1	1	0	FONCTIONNEL
PLAN BO BATH	2	2	0	FONCTIONNEL
PLAN INCLINE	1	1	0	FONCTIONNEL
PLANCHE D'EQUILIBRE (PLATEAU DE FREE MAN)250G /5MG	4	4	0	FONCTIONNEL
PLATEAU CANADIEN	1	1	0	NON FONCT.
POIDS LIBRES	12	12	0	FONCTIONNEL
POSITIONNEMENT D'ERGOTHERAPIE	2	2	0	FONCTIONNEL
POULIE	1	2	1	FONCTIONNEL
PROTHESE PNEUMATIQUE	1	1	0	FONCTIONNEL
REFRIGERATEUR	1	1	0	NON FONCT.
ROUE DE REEDUCATION POUR EPAULE	1	1	0	FONCTIONNEL
RUBAN A MESURER	1	1	0	FONCTIONNEL
SANGLES POUR SUSPENSION ET POULIETHERAPIE	5	5	0	FONCTIONNEL
SPHINGE MANOMETRES	1	1	0	FONCTIONNEL
SPIROMETRE	1	1	0	NON FONCT.
SPLIT 1,5 CV "UNIONAIR"	1	1	0	FONCTIONNEL
STETHOSCOPE	1	1	0	FONCTIONNEL
STIMULATEUR NEUROMUSCULAIRE (MARCHE)	1	1	0	FONCTIONNEL
TABLE BASSE EN BOIS	1	1	0	FONCTIONNEL

Désignations équipements (HR Ziguinchor)	Situation 2009	Situation 2010	Tendances	Fonctionnalité
TABLE D'ERGO AVEC DIVERS ACCESSOIRES	1	1	0	NON FONCT.
TABLE D'EXAMEN	2	2	0	FONCTIONNEL
TABLE DE REEDUCATION	1	1	0	FONCTIONNEL
TABLE DE VERTICALISATION	2	2	0	NON FONCT.
TABLE DE VERTICALISATION	3	3	0	FONCTIONNEL
TABLE DE VERTICALISATION REGLABLE (ENFANTS)	1	1	0	NON FONCT.
TABLE DE VERTICALISATION REGLABLE (ENFANTS)	1	1	0	FONCTIONNEL
TABLES DE MASSAGE	6	6	0	FONCTIONNEL
TABOURETS TELESCOPIQUES AVEC DOSSIER	3	3	0	FONCTIONNEL
TABOURETS TELESCOPIQUES SANS DOSSIER	4	4	0	FONCTIONNEL
TAPIS DE SOL	4	4	0	FONCTIONNEL
TAPIS ROULANT MECANIQUE	1	1	0	NONFONCT.
TRAMPOLINE	1	1	0	FONCTIONNEL
ULTRA SON	1	1	0	FONCTIONNEL
VELO STATIONNAIRE ADULTE	5	5	0	1F.ET 4NF
VELO STATIONNAIRE ASSIS	1	1	0	FONCTIONNEL
VELO STATIONNAIRE ENFANT	1	1	0	FONCTIONNEL
VENTILATEUR	5	5	0	FONCTIONNEL
VERTICALISATEUR	2	2	0	NON UTILISE
VERTICALISATEUR	2	2	0	NON FONCT.
FOUR ELECTRIQUE	1	1	0	FONCTIONNEL
ASPIRATEUR	1	1	0	FONCTIONNEL
ASPIRATEURS	1	1	0	NON FONCT.
CISAILLE	1	1	0	FONCTIONNEL
ENCLUME	1	1	0	FONCTIONNEL
MACHINE A COUDRE	2	2	0	NON FONCT.
MEULE FIXE	1	1	0	FONCTIONNEL
PERCEUSE A COLONNE	1	1	0	FONCTIONNEL
POSTE DE SOUDURE	1	1	0	FONCTIONNEL
SCIE OSCILLANTE	1	1	0	EN PANNE
TABLES DE TRAVAIL	1	1	0	FONCTIONNEL
MACHINE A COUDRE	1	1	0	FONCTIONNEL
TABLE PRISE DE MESURE	2	2	0	FONCTIONNEL
VENTILATEUR	1	1	0	FONCTIONNEL
ETABLIS A 2 CAGES A OUTILS	2	2	0	FONCTIONNEL
PERCEUSE	1	1	0	NON FONCT.
LAMPE D'EXAMEN	1	1	0	FONCTIONNEL
TABLE DE CONSULTATION	1	1	0	FONCTIONNEL
LITS + MATELAS	32	26	-6	FONCTIONNEL

Désignations équipements (HR Ziguinchor)	Situation 2009	Situation 2010	Tendances	Fonctionnalité
POUPINELLE	1	1	0	NON FONCT.
POUPINELLE	1	1	0	FONCTIONNEL
NEGATOSCOPE	2	2	0	FONCTIONNEL
PESE PERSONNE	2	2	0	FONCTIONNEL
TABLE DE CONSULTATION	5	5	0	FONCTIONNEL
LIT + MATELAS	19	24	5	FONCTIONNEL
STERILISATEUR	1	1	0	FONCTIONNEL
COUVEUSE (PESE NOUVEAU NE)	1	1	0	FONCTIONNEL
ASPIRATEUR	1	1	0	FONCTIONNEL
EXTRACTEUR	1	1	0	FONCTIONNEL
INCUBATEUR	2	2	0	FONCTIONNEL
PHOTOTHERAPIE	1	1	0	FONCTIONNEL
POUSSE-SERINGUE 2 VOIES	4	4	0	FONCTIONNEL
ASPIRATEUR	1	1	0	FONCTIONNEL
PHOTOMETRE DE FLAMME	1	1	0	FONCTIONNEL
ANALYSEUR	1	1	0	FONCTIONNEL
COAGULOMETRE	1	1	0	FONCTIONNEL
DISTILLATEUR	1	1	0	FONCTIONNEL
MICROSCOPE- OPTIQUE	1	1	0	FONCTIONNEL
MINI CENTRIFUGEUSE	2	2	0	FONCTIONNEL
REFRIGERATEUR	1	1	0	FONCTIONNEL
SPECTROPHOTOMETRE	2	2	0	FONCTIONNEL
AGITATEUR	1	1	0	FONCTIONNEL
BD FASCONT (CD4)	<u>1</u>	<u>1</u>	0	FONCTIONNEL
MICRO CENTRIFUGEUSE	2	2	0	FONCTIONNEL
MICRO COMPTEUR	1	1	0	FONCTIONNEL
MICROSCOPE FLUORESCENT	1	1	0	FONCTIONNEL
MICROSCOPE OPTIQUE	1	1	0	FONCTIONNEL
AGITATEUR	2	2	0	FONCTIONNEL
ANALYSEUR GAZ SANGUIN	1	1	0	NON FONCT.
POUPINELLE	1	1	0	FONCTIONNEL
TABLE GYNECOLOGIQUE	1	1	0	FONCTIONNEL
CENTRIFUGEUSE	1	1	0	FONCTIONNEL
INCUBATEUR	1	1	0	FONCTIONNEL
PESE PERSONNE	1	1	0	NON FONCT.
LIT MEDICAL	1	1	0	FONCTIONNEL
NEGATOSCOPE	1	1	0	FONCTIONNEL
TABLE DE CONSULTATION MOBILE + MATELAS	1	1	0	FONCTIONNEL
EXTRACTEUR OXYGENE « COMPAGNON »	1	1	0	FONCTIONNEL
APPAREIL DE DRAINAGE	2	2	0	FONCTIONNEL

Désignations équipements (HR Ziguinchor)	Situation 2009	Situation 2010	Tendances	Fonctionnalité
ASPIRATEUR (APPARTENANT A LA MEDECINE)	1	1	0	FONCTIONNEL
EXTRACTEUR D'OXYGENE	1	1	0	FONCTIONNEL
LIT MEDICAL ELECTRIQUE	10	11	1	MAUVAIS
MANOMETRE	1	1	0	FONCTIONNEL
DEFIBRILLATEUR	1	1	0	FONCTIONNEL
ELECTRO CARDIOGRAMME	1	1	0	FONCTIONNEL
POUPINELLE	1	1	0	FONCTIONNEL
POUPINELLE	1	1	0	MAUVAIS
POUSSE SERINGUE	3	3	0	FONCTIONNEL
SATUROMETRE OXYMETRE DE POOL	1	1	0	FONCTIONNEL
PESE BEBE	1	1	0	MAUVAIS
LIT MEDICAL	24	24	0	FONCTIONNEL
LITS MEDICAUX + MATELAS	10	10	0	FONCTIONNEL
EXTRACTEUR OXYGENE (PRET BLOC ZEFIR)	1	1	0	FONCTIONNEL
LITS DE GARDE	2	2	0	FONCTIONNEL
APPAREIL ECHOGRAPHE	5	5	0	FONCTIONNEL
PESE PERSONNE	1	1	0	FONCTIONNEL
LAMPE BALADEUSE	1	1	0	FONCTIONNEL
PESE PERSONNE	1	1	0	FONCTIONNEL
COLPOSCOPE	1	1	0	FONCTIONNEL
TOPO CARDIOGRAPHE	1	1	0	FONCTIONNEL
SCIALYTIQUE	1	1	0	FONCTIONNEL
APPAREIL CARDIO_TOCOGRAPHE AVEC CHARIOT	1	1	0	FONCTIONNEL
ASPIRATEUR MANUEL	1	1	0	FONCTIONNEL
COUVEUSE	1	1	0	FONCTIONNEL
NEGATOSCOPE	1	1	0	FONCTIONNEL
PESE BEBE	1	1	0	FONCTIONNEL
PESE BEBE	1	1	0	FONCTIONNEL
TABLE D'ACCOUCHEMENT	1	1	0	FONCTIONNEL
LITS BAS ARTICULES EN BOIS	5	5	0	FONCTIONNEL
AUTOCLAVE + COMPRESSEUR	1	1	0	FONCTIONNEL
SCIALYTIQUE	1	1	0	FONCTIONNEL
TABLE GYNECO	1	1	0	FONCTIONNEL
LAMPE A FENTE	1	1	0	FONCTIONNEL
REFRACTOMETRIE TOPCON	1	1	0	FONCTIONNEL
BIO MICROSCOPE	1	1	0	
ECHELLE DE MONOYER	1	1	0	FONCTIONNEL
ENGIORAPHE	1	1	0	FONCTIONNEL
LAMPE A FENTE PORTABLE	1	1	0	FONCTIONNEL

Désignations équipements (HR Ziguinchor)	Situation 2009	Situation 2010	Tendances	Fonctionnalité
LAMPE HALOGENE	1	1	0	FONCTIONNEL
MICROSCOPE OPERATOIRE	1	1	0	FONCTIONNEL
MICROSCOPE OPERATOIRE	1	1	0	FONCTIONNEL
MICROSCOPE PORTABLE OPERATOIRE	1	1	0	FONCTIONNEL
NEGATOSCOPE	1	1	0	FONCTIONNEL
ASPIRATEUR D' AIR	1	1	0	FONCTIONNEL
AUTOCLAVE	1	1	0	FONCTIONNEL
ECHOGRAPHE	1	1	0	FONCTIONNEL
ENGIORAPHE	1	1	0	FONCTIONNEL
LAMPE « JAVAL »	2	2	0	FONCTIONNEL
POUPINELLE	2	2	0	FONCTIONNEL
NEGATOSCOPE 2 PALLIERS 8 PLAGES	1	1	0	EN PANNE
ASPIRATEUR SEROSITE	1	1	0	FONCTIONNEL
RADIO COMPLET MAI PLAN 800	1	1	0	FONCTIONNEL
APPAREIL RADIO MOBILE GE MEDICAL SYSTEMES	1	1	0	FONCTIONNEL
RADIO COMPLET TRIPLUNIX	1	1	0	FONCTIONNEL
DEVELOPPEUSE KODAK	1	1	0	FONCTIONNEL
NEGATOSCOPE 35CM X 40CM	1	1	0	FONCTIONNEL
NEGATOSCOPE 50CM X 80CM	1	1	0	FONCTIONNEL
NEGATOSCOPE 1M X 0,60M	1	1	0	FONCTIONNEL
NEGATOSCOPE 1M X 1M	1	1	0	FONCTIONNEL
APPAREIL ECHOGRAPHE SIEMENS MODEL 0002014	1	1	0	FONCTIONNEL
APPAREIL ECHOGRAPHE HP	1	1	0	FONCTIONNEL
APPAREIL ECHO HP	1	1	0	FONCTIONNEL
BOX UNITE CENTRALE DUO	1	1	0	FONCTIONNEL
BOX UNITE CENTRALE MONO	1	1	0	FONCTIONNEL
EPURATEUR PARA GERME	1	1	0	FONCTIONNEL
EQUIPEMENT COMPLET DE SCANNER	1	1	0	FONCTIONNEL
NEGATOSCOPE 45CM X 70CM	1	1	0	FONCTIONNEL
NEGATOSCOPE 45CM X 90CM	1	1	0	FONCTIONNEL
AMPLIFICATEUR DE BRILLANCE	1	1	0	EN PANNE
APPAREIL D' ANESTHESIE DRAGER	1	1	0	FONCTIONNEL
APPAREIL DE REANIMATION	1	1	0	FONCTIONNEL
ASPIRATEUR CHIRURGICAL	1	1	0	FONCTIONNEL
BISTOURI ELECTRIQUE	2	2	0	FONCTIONNEL
NEGATOSCOPE 0,80M X 0,50M	1	1	0	FONCTIONNEL
SCIALYTIQUE PLAFONNIER	1	1	0	FONCTIONNEL
SCOOP PORTATIF	1	1	0	FONCTIONNEL
ADOUCISSEUR	1	1	0	FONCTIONNEL
ASPIRATEUR CHIRURGICAL	1	1	0	FONCTIONNEL

Désignations équipements (HR Ziguinchor)	Situation 2009	Situation 2010	Tendances	Fonctionnalité
BISTOURI ELECTRONIQUE	1	1	0	FONCTIONNEL
CENTRIFUGEUSE	1	1	0	NON FONCT.
NEBULISATEUR	1	1	0	FONCTIONNEL
PARA GERME A RAYON U .V	1	1	0	FONCTIONNEL
APPAREIL D'ANESTHESIE "DRAGER"	1	1	0	FONCTIONNEL
APPAREIL DEFIBRILLATEUR	1	1	0	FONCTIONNEL
ASPIRATEUR CHIRURGICAL	1	1	0	FONCTIONNEL
BISTOURI ELECTRIQUE "ELECTROCUT 400"	1	1	0	FONCTIONNEL
NEGATOSCOPE 80CM X 40CM	1	1	0	FONCTIONNEL
OBUS OXYGENE	2	2	0	FONCTIONNEL
PARA GERME	1	1	0	FONCTIONNEL
SCIALYTIQUE MOBILE	1	1	0	FONCTIONNEL
SCIALYTIQUE TYPE PLAFONNIER	1	1	0	FONCTIONNEL
SCOOP	1	1	0	FONCTIONNEL
SCIALYTIQUE ALM PLAFONNIER	1	1	0	FONCTIONNEL
APPAREIL D'ANESTHESIE	1	1	0	FONCTIONNEL
ASPIRATEUR CHIRURGICAL	1	1	0	FONCTIONNEL
EXTRACTEUR D'OXYGENE	2	2	0	FONCTIONNEL
NEGATOSCOPE 40 X80	1	1	0	FONCTIONNEL
SCIALYTIQUE MOBILE	1	1	0	FONCTIONNEL
ARTICULATEUR	1	1	0	NON FONCT.
BEC BUNSEN	1	1	0	FONCTIONNEL
CUISINIERE 4 FEUX	1	1	0	FONCTIONNEL
MACHINE A POLIR DE PAILLASSE	1	1	0	FONCTIONNEL
MARMITE EN ALUMINIUM 3KG	1	1	0	FONCTIONNEL
MARTEAU 250G	1	1	0	FONCTIONNEL
MOUFLE AVEC CLAVETTE	1	1	0	FONCTIONNEL
MOUFLE SANS CLAVETTE	3	3	0	FONCTIONNEL
OCCLUSEUR	2	2	0	FONCTIONNEL
PIECE A MAIN POUR TOUR SUSPENDU	1	1	0	FONCTIONNEL
PINCE A BEC ROND INOX	1	1	0	FONCTIONNEL
PINCE A MOUFLE	1	1	0	FONCTIONNEL
PINCE COUPANTE	1	1	0	FONCTIONNEL
PRESSE	1	1	0	FONCTIONNEL
SPATULE 5110 LECRON	1	1	0	FONCTIONNEL
SPATULE ZALE	1	1	0	FONCTIONNEL
TAILLE PLATRE	1	1	0	FONCTIONNEL
TOUR SUSPENDU	1	1	0	FONCTIONNEL
VIBREUR	1	1	0	FONCTIONNEL
RADIO DENTAIRE	2	2	0	FONCTIONNEL

Désignations équipements (HR Ziguinchor)	Situation 2009	Situation 2010	Tendances	Fonctionnalité
AMALGAMATEUR	1	1	0	FONCTIONNEL
AUTOCLAVE DE PAILLASSE	1	1	0	FONCTIONNEL
POUPINELLE DE PAILLASSE	1	1	0	FONCTIONNEL
NEGATOSCOPE	1	1	0	FONCTIONNEL
APPAREIL "ECG"	1	1	0	FONCTIONNEL
NEGATOSCOPE	1	1	0	FONCTIONNEL
OTOSCOP	1	1	0	FONCTIONNEL
TOTAL	582	585	0	

VIII.16 EVOLUTION DES EQUIPEMENTS DE L'HOPITAL REGIONAL DE LOUGA

Tableau 115 : Evolution des équipements du centre hospitalier régional de Louga entre 2009 et 2010

Désignations équipements (HR Louga)	Situation 2009	Situation 2010	Tendances	Fonctionnalité
AMPLIFICATEUR DE BRILLANCE	2	2	0	F
AMPLIFICATEUR DE BRILLANCE			0	NF
AUTOCLAVE HORIZONTAL	3	3	0	NF
AUTOCLAVE HORIZONTAL			0	NF
AUTOCLAVE HORIZONTAL			0	NF
AUTOCLAVE VERTICAL	3	3	0	F
AUTOCLAVE VERTICAL			0	NF
ENSEMBLE D'ANESTHESIE	5	5	0	F
ENSEMBLE D'ANESTHESIE			0	NF
ENSEMBLE DE REANIMATION	3	3	0	F
LAMPE SCIALYTIQUE PLAFONNIER	4	4	0	F
LAMPE SCIALYTIQUE PLAFONNIER			0	NF
LAMPE SCIALYTIQUE PLAFONNIER			0	NF
LAMPE SCIALYTIQUE MOBILE	3	3	0	F
TABLE D'OPERATION	7	7	0	NF
FAUTEUIL DENTAIRE	2	2	0	F
GROUPE ELECTROGENE 200 KVA	1	1	0	F
GROUPE ELECTROGENE 160 KVA	1	1	0	F
INCINERATEUR	2	2	0	F
MORGUE A DEUX TRIROIRS	1	1	0	F
MORGUE A QUATRE TRIROIRS	1	1	0	F
TABLE AUTOPSIE	1	1	0	F
TABLE RADIOGRAPHIQUE CONVENTIONNELLE	2	2	0	F
TABLE RADIOGRAPHIQUE TELECOMMANDEE	1	1	0	F
APPAREIL DE RADIOGRAPHIE	1	1	0	F

Désignations équipements (HR Louga)	Situation 2009	Situation 2010	Tendances	Fonctionnalité
MOBILE				
CHAMBRE FROIDE	2	2	0	NF
CHAMBRE FROIDE			0	F
LAVEUSE ESSOREUSE	2	2	0	F
LAVEUSE ESSOREUSE PM	2	2	0	F
SECHOIR ROTATIF	2	2	0	F
SECHOIR ROTATIF			0	F
REPASSEUSE	2	2	0	F
REPASSEUSE MOBILE	1	1	0	F
TABLE DE REANIMATION NEONATALE	1	1	0	F
ESSOREUSE CENTRIFUGE	1	1	0	F
HOTTE DE LABORATOIRE	1	1	0	NF
ECHOGRAPHE	1	1	0	NF
ECHOGRAPHE	1	1	0	NF
APPAREIL DE PHOTOTHERAPIE	1	2	1	F
TABLE REANIMATION NNES	1	1	0	NF
MACHINE A COUDRE ET RIVETER	1	1	0	F
TABLE REANIMATION DU NNE	1	1	0	F
TABLE D'OPERATION	1	1	0	F
TABLE D'OPERATION ORTHOPEDIE	1	1	0	F
TABLE D'OPERATION	1	1	0	F
ENSEMBLE D'ANESTHESIE	2	2	0	F
APPAREIL DE PHOTOTHERAPIE	1	1	0	F
LAVEUSE ESSOREUSE	1	1	0	NF
AUTOCLAVE VERTICAL	1	1	0	NF
LAMPE OPERATION MOBILE	1	1	0	F
MICROSCOPE OPERATION	1	1	0	F
TRANSFORMATEUR B T 315 KG	1	1	0	F
TRANSFORMATEUR B T 315 KVA	1	1	0	F
CENTRALE D'AIR MEDICAL	1	1	0	NF
SAUTEUSE BASCULANTS 2GM,3GM	1	1	0	NF
AMBULANCE DK 1198 EP58	1	1	0	F
AMBULANCE AD 9094	1	1	0	F
AMBULANCE AD 13009	1	1	0	F
VOITURE DE LIAISON 4X4	1	1	0	F
VOITURE DE LIAISON	1	1	0	F
BUS LG 0001 EP58	1	1	0	NF
TOTAL	83	84	1	

VIII.17 **EVOLUTION DES EQUIPEMENTS DE L'HOPITAL REGIONAL DE TAMBACOUNDA**

Tableau 116 : Evolution des équipements du centre hospitalier régional de Tambacounda entre 2009 et 2010

Désignations équipements (HR Tambacounda)	Situation 2009	Situation 2010	Tendances	Fonctionnalité
POMPE MOTORISEE	2	2	0	1F ET 1NF
PHOTOCOPIEUR AFICIO	1	1	0	NF
PHOTOCOPIEUR CANON IR 1600	1	1	0	F
NEGATOSCOPE A UNE PLAGE	9	10	1	7F ET 2NF
FAUTEUIL DENTAIRE	2	1	-1	1F ET 1NF
FAUTEUIL CHIRURGICAL	3	3	0	F
RADIO DENTAIRE	1	1	0	F
PUPITRE PROTHESISTE	1	1	0	NF
POLISSEUR	1	1	0	NF
AMALGAMATEUR	1	1	0	F
TAILLE PLATRE	1	1	0	NF
DEVELOPPEUSE MANUELLE	1	1	0	F
DEVELOPPEUSE AUTOMATIQUE	2	1	-1	1F ET 1NF
NEGATOSCOPE A QUATRE PLAGES	3	3	0	F
TABLE DE RADIO SIEMENS	2	2	0	F
TABLE DE PANSEMENT	2	2	0	F
CHARIOT A PANSEMENT G.M.	6	6	0	4F ET 2NF
CHARIOT A PANSEMENT M.	6	6	0	F
CHARIOT A PANSEMENT P.M	7	7	0	F
POUPINELLE	3	3	0	F
TABLE OPERATOIRE	5	5	0	4F ET 1NF
SCIALYTIQUE MOBILE	2	3	1	F
SCIALYTIQUE PLAFONNIER	2	2	0	1F ET 1NF
ASPIRATEUR CHIRURGICAL	5	5	0	4F ET 1NF
BISTOURI ELECTIQUE	3	3	0	F
RESPIRATEUR ANESTHESIE	6	5	-1	5F ET 1NF
STERILISATEUR A VAPEUR VERTICAL	1	1	0	NF
LAVABO ASCEPTIQUE	1	1	0	F
TABLE DE SOINS	2	2	0	F
ELECTROCARDIOGRAPHE	2	2	0	1F ET 1NF
TABLE DE CONSULTATION	13	15	2	12F ET 1NF
PESE PERSONNE	2	5	3	F
ECHOGRAPHE	2	1	-1	1F ET 1NF
BALANCE TOISE	2	2	0	1F ET 1NF
TABLE D'EXAMEN	4	4	0	NF
TABLE D'ACCOUCHEMENT	1	3	2	F
LAMPE A FENTE	1	1	0	NF

Désignations équipements (HR Tambacounda)	Situation 2009	Situation 2010	Tendances	Fonctionnalité
ECLAIRAGE OP. PLAF. À 2 COUPOLES	2	2	0	F
AUTOCLAVE VERTICALE	2	2	0	F
FIBROSCOPE	1	1	0	F
TOTAL	114	119	5	

VIII.18 EVOLUTION DES EQUIPEMENTS DE L'HOPITAL DE OUROSSOGUI

Tableau 117 : Evolution des équipements du centre hospitalier de Ourossogui entre 2009 et 2010

Désignations équipements (OUROSSOGUI)	Situation 2009	Situation 2010	Tendances	Fonctionnalité
BOITE A INSTRUMENT	17	48	31	15
CHARIOT	14	8	-6	
TABLE DE CONSULTATION	6	14	8	6
TABLE D ACCOUCHEMNT		3	3	4
TABLE DE PANSEMENT	2	3	1	2
TABLE CHAUFFANTE EN BOIS	3	3	0	3
MATELAS A HOUSSE	39	126	87	39
TAMBOUR GM	6	37	31	6
TABLE DE CHEVET	15	129	114	15
PLATEAU METALLIQUE	16	35	19	16
POTENCE MOBILE	45	88	43	45
NEGASTOPE	3	9	6	3
ECHOGRAPHE	2	4	2	3
APPAREILS RADIOGRAPHIE	2	2	0	2
DEVELOPPEUSE	2	2	0	2
CONCENTRATEUR D OXYGENE	3	7	4	3
LAMPE SCIALYTIQUE	4	2	-2	4
TAPIS DE GYMNASTIQUE	2	2	0	2
TABLET REGLABLE A ROUE	2	2	0	2
VERTICALISEUR	1	0	-1	1
DEAMBULATEUR A ROUE	3	8	5	3
SCOPE DE SURVEILLANCE	3	7	4	3
ASOIRATEUR ELECTRIQUE	5	3	-2	5
OXYGENATEUR	4	5	1	
BOITE VALVE GYNECO	1	1	0	1
BOITE D ACCOUCHEMENT	3	3	0	3
VELO HERGOTHERAPIE	1	1	0	1
LAMPE INFRAROUGE	1	1	0	1
TABLE DE MASSAGE	1	3	2	1
BALLON DE KLEIN	2	2	0	2

Désignations équipements (OUROSSOGUI)	Situation 2009	Situation 2010	Tendances	Fonctionnalité
ELECTROCARDIOGRAMME	1	1	0	1
MICROSCOPE AFFLUORESCENCE	1	1	0	1
BOITE ORTHO ANCILIERE	1	0	-1	1
BOITE ORTHO ANC ILERE LAME PLAQ	1	0	-1	1
SERINGUE ELECTRIQUE	2	2	0	2
PESE PERSONNE	2	10	8	2
ASPIRATEUR ELECTRIQUE		3		
TOTAL	216	575	356	201

Sur les 575 équipements que dispose cet hôpital seuls 201 fonctionnent soit 35%.

VIII.19 SYNTHÈSE AU SUJET DES ÉQUIPEMENTS DES CENTRES DE SANTÉ

Les tableaux suivants mettent en exergue le nombre total d'équipements disponibles dans le centre de santé. Certains centres de santé ont mis des équipements uniquement d'aide au diagnostic alors que d'autres ont mis en plus de ces équipements dits médicaux ceux liés à logistique roulante, aux fournitures de bureaux (chaises, armoires, ordinateurs,....

Tableau 118 : Nombre total d'équipements des centres de santé

Région médicale	Centres de sante	Situation en 2009	Situation en 2010	Evolutions
MATAM	CS DE MATAM	97	97	0
MATAM	CS DE RANEROU	21	343	322
MATAM		118	440	322
KAFFRINE	CS KAFFRIINE	135	130	-5
KAFFRINE	CS DE MALEM HODDAR	31	30	-1
KAFFRINE		166	160	-6
KAOLACK	CS NIORO	64	80	16
KAOLACK	CS NDOFFANE	6	1	3
KAOLACK	CS KAOALCK	26	26	0
KAOLACK	CS GUINGUINEO	141	142	1
KAOLACK		237	249	20
KEDOUGOU	CS KEDOUGOU	90	87	-3

Région médicale	Centres de sante	Situation en 2009	Situation en 2010	Evolutions
KEDOUGOU	CS SAREYA	32	38	6
KEDOUGOU		122	125	3
KOLDA	CS KOLDA	120	123	3
KOLDA	CS VELINGARA	88	86	-2
KOLDA	CS MYF			
KOLDA		208	209	1
LOUGA	CS DAHRA	126	126	0
LOUGA	CS KEBEMER	142	126	-16
LOUGA	CS LINGUERE	127	128	1
LOUGA	CS LOUGA	39	43	4
LOUGA		434	423	-11
SEDHIOU	CS BOUNKILING			
SEDHIOU	CS SEDHIOU	190	190	0
SEDHIOU	VS GOUDOMP	46	49	3
SEDHIOU		236	239	3
TAMBACOUNDA	CS BAKEL	412	291	-121
TAMBACOUNDA	CS DIANKHEMAKHAN	134	136	2
TAMBACOUNDA	CS GOUDIRY	173	170	-3
TAMBACOUNDA	CS KIDIRA	70	91	21
TAMBACOUNDA	CS KOUPENTOUM	137	141	4
TAMBACOUNDA	CS MAKACOLIBANT ANG	55	42	-13
TAMBACOUNDA	CS TAMBACOUNDA	121	129	8
TAMBACOUNDA		1102	1000	-102
THIES	CS MBOUR	160	193	33
THIES	CS MEKHE	102	120	18

Région médicale	Centres de sante	Situation en 2009	Situation en 2010	Evolutions
THIES	CS POUT	41	34	-7
THIES		303	347	44
ZIGUINCHOR	CS BIGNONA	101	102	1
ZIGUINCHOR	CS OUSSOUYE	15	16	1
ZIGUINCHOR	CS THIONCK ESSYL	52	52	0
ZIGUINCHOR	CS ZIGUINCHOR	90	88	-2
ZIGUINCHOR		258	258	0
DAKAR	CS DIAMNIADIO	338	353	15
DAKAR	CS HANN	226	342	116
DAKAR	CS GASPARD CAMARA	587	629	42
DAKAR	CS KEUR MASSAR			
DAKAR	CS MBAO	381	408	27
DAKAR	CS PHILLIP M SENGHOR	108	111	3
DAKAR		1640	1843	203
SAINT LOUIS	CS DAGANA	95	113	18
SAINT LOUIS	CS PETE	43	51	8
SAINT LOUIS	CS PODOR	102	110	8
SAINT LOUIS	CS RICHARD TOLL	141	159	18
SAINT LOUIS	CS SAINT LOUIS	102	123	21
SAINT LOUIS		483	556	73
FATICK	CS NIAKHAR			
FATICK	CS PASSY	101	170	69
FATICK	CS DIOFFIOR	101	108	7
FATICK	CS SOKONE	85	95	10
FATICK	CS FATICK		333	
FATICK	CS FOUNDIOUGNE	88	95	7

Région médicale	Centres de sante	Situation en 2009	Situation en 2010	Evolutions
FATICK		375	801	93

Tableau 119 : Classement des centres de santé relatif aux tendances de l'évolution des équipements entre 2009 et 2010

Région médicale	Centres de sante	Situation en 2009	Situation en 2010	Evolutions
MATAM	CS DE RANEROU	21	343	322
DAKAR	CS HANN	226	342	116
FATICK	CS PASSY	101	170	69
DAKAR	CS GASPARD CAMARA	587	629	42
THIES	CS MBOUR	160	193	33
DAKAR	CS MBAO	381	408	27
TAMBACOUNDA	CS KIDIRA	70	91	21
SAINT LOUIS	CS SAINT LOUIS	102	123	21
THIES	CS MEKHE	102	120	18
SAINT LOUIS	CS DAGANA	95	113	18
SAINT LOUIS	CS RICHARD TOLL	141	159	18
KAOLACK	CS NIORO	64	80	16
DAKAR	CS DIAMNIADIO	338	353	15
FATICK	CS SOKONE	85	95	10
TAMBACOUNDA	CS TAMBACOUNDA	121	129	8
SAINT LOUIS	CS PETE	43	51	8
SAINT LOUIS	CS PODOR	102	110	8
FATICK	CS DIOFFIOR	101	108	7
FATICK	CS FOUNDIOUGNE	88	95	7
KEDOUGOU	CS SAREYA	32	38	6
LOUGA	CS LOUGA	39	43	4
TAMBACOUNDA	CS KOUPENTOUM	137	141	4
KAOLACK	CS NDOFFANE	6	1	3
KOLDA	CS KOLDA	120	123	3
SEDHIOU	VS GOUDOMP	46	49	3
DAKAR	CS PHILLIP M SENHOR	108	111	3
TAMBACOUNDA	CS DIANKHEMAKHAN	134	136	2
KAOLACK	CS GINGUINEO	141	142	1
LOUGA	CS LINGUERE	127	128	1
ZIGUINCHOR	CS BIGNONA	101	102	1
ZIGUINCHOR	CS OUSSOUYE	15	16	1

Région médicale	Centres de sante	Situation en 2009	Situation en 2010	Evolutions
MATAM	CS DE MATAM	97	97	0
KAOLACK	CS KAOALCK	26	26	0
LOUGA	CS DAHRA	126	126	0
SEDHIOU	CS SEDHIOU	190	190	0
ZIGUINCHOR	CS THIONCK ESSYL	52	52	0
KAFFRINE	CS DE MALEM HODDAR	31	30	-1
KOLDA	CS VELINGARA	88	86	-2
ZIGUINCHOR	CS ZIGUINCHOR	90	88	-2
KEDOUGOU	CS KEDOUGOU	90	87	-3
TAMBACOUNDA	CS GOUDIRY	173	170	-3
KAFFRINE	CS KAFFRIINE	135	130	-5
THIES	CS POUT	41	34	-7
TAMBACOUNDA	CS MAKACOU LIBANTANG	55	42	-13
LOUGA	CS KEBEMER	142	126	-16
TAMBACOUNDA	CS BAKEL	412	291	-121
KOLDA	CS MYF			
SEDHIOU	CS BOUNKILING			
DAKAR	CS KEUR MASSAR			
FATICK	CS NIAKHAR			
FATICK	CS FATICK		333	
DIORBEL				

Les grandes évolutions peuvent être dues au fait que la structure ait préférée mettre toutes les nouvelles acquisitions même si elles ne sont pas dans la nomenclature des équipements médicaux.

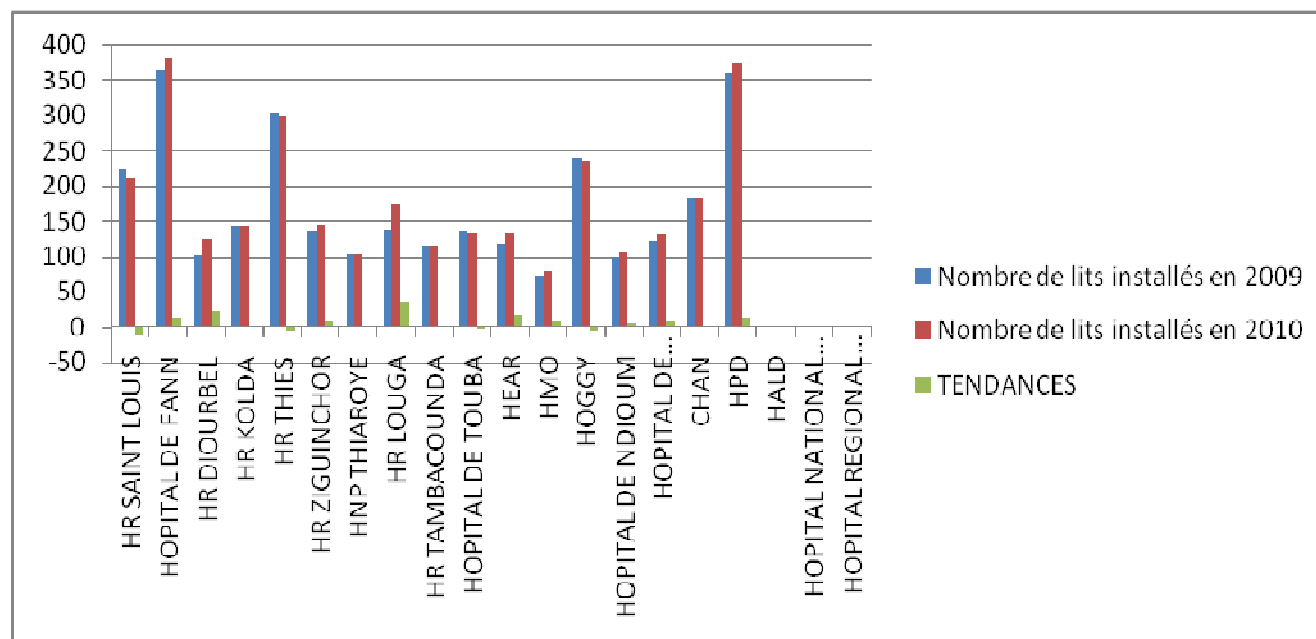
VIII.20 EVOLUTION DES LITS INSTALLEES ENTRE 2009 ET 2010

Tableau 120 : Situation diachronique des lits installés entre 2009 et 2010

HOPITAUX	NOMBRE DE LITS INSTALLEES EN 2009	NOMBRE DE LITS INSTALLEES EN 2010	TENDANCES
HR SAINT LOUIS	224	210	-14
HOPITAL DE FANN	366	380	14
HR DIORBEL	102	124	22
HR KOLDA	143	143	0
HR THIES	303	298	-5
HR ZIGUINCHOR	137	144	7
HNP THIAROYE	104	104	0
HR LOUGA	138	174	36
HR TAMBACOUNDA	115	115	0

HOPITAUX	NOMBRE DE LITS INSTALLÉS EN 2009	NOMBRE DE LITS INSTALLÉS EN 2010	TENDANCES
HOPITAL DE TOUBA	136	135	-1
HEAR	118	135	17
HMO	72	79	7
HOGGY	240	236	-4
HOPITAL DE NDIOM	100	106	6
HOPITAL DE OUROSSOGUI	122	129	7
CHAN	184	184	0
HPD	361	374	13
HALD			
HOPITAL NATIONAL DE PIKINE			
HOPITAL REGIONAL DE KAOLACK			
TOTAL	2965	3070	105

Figure 5 : Situation des lits installés en 2009 et 2010 dans les hôpitaux



Les centres hospitaliers régionaux de Thiès, Saint Louis et l'hôpital HOGGY ont connu des baisses dans l'évolution des lits installés.

IX. EVOLUTION DES INFRASTRUCTURES SANITAIRES ENTRE 2009 ET 2010

IX.1 EVOLUTION DES POSTES DE SANTE ENTRE 2009 ET 2010

Sont pris en compte dans les postes de santé ceux publics, privés, confessionnels, d'entreprise, les cabinets médicaux,...

Tableau 121 : Diachronie des postes de santé et équivalents entre 2009 et 2010

Régions médicales	Districts sanitaires	Situation en 2009	Situation en 2010	Tendances entre 2009 et 2010	Besoins de 2010
DAKAR	District Nord	16	16	0	8
	District Sud	24	24	0	6
	District Centre	19	19	0	8
	District Ouest	9	9	0	3
	District Guédiawaye	18	18	0	7
	District Pikine	28	28	0	14
	District Mbo	18	18	0	6
	District Rufisque	32	32	0	4
	District Keur Massar				
	District Diamniadio				
DIOURBEL	District Diourbel	27	27	0	6
	District Bambey	25	25	0	6
	District Mbacké	19	19	0	7
	District Touba	40	40	0	26
FATICK	District Fatick	30	30	0	6
	District Dioffior	13	14	1	1
	District Passy	9	9	0	4
	District Foundiougne	8	8	0	1
	District Sokone	16	16	0	4
	District Gossas	12	12	0	4

Régions médicales	Districts sanitaires	Situation en 2009	Situation en 2010	Tendances entre 2009 et 2010	Besoins de 2010
	District Niakhar				
KAOLACK	District Guinguéne	14	14	0	1
	District Ndoffane	15	15	0	4
	District Kaolack	42	42	0	8
	District Nioro	18	19	1	12
KAFFRINE	District Malem Hodar	9	9	0	6
	District Kaffrine	24	24	0	8
	District Koungueul	16	18	2	4
	District Birkelane				
LOUGA	District Louga	33	33	0	9
	District Linguère	7	7	0	4
	District Dahra	11	11	0	5
	District Kébémér	15	16	1	4
	District Darou Mousty	9	9	0	2
	District Keur Momar SARR				
	District Sakal				
	District Coki				
MATAM	District Matam	28	28	0	8
	District Kanel	36	36	0	6
	District Ranérou	11	11	0	2
SAINT LOUIS	District Saint Louis	21	21	0	7
	District Dagana	14	14	0	1
	District Richard Toll	20	20	0	3
	District Podor	26	26	0	5
	District Pété	26	26	0	3
TAMBA	District Tamba	25	25	0	7

Régions médicales	Districts sanitaires	Situation en 2009	Situation en 2010	Tendances entre 2009 et 2010	Besoins de 2010
	District Koumpeuntoum	10	11	1	5
	District Makacoulintang	3	3	0	3
	District Bakel	18	18	0	1
	District Goudiry	8	10	2	2
	District Diankémakha	5	5	0	1
	District Kidira	9	14	5	2
KEDOUGOU	District Kédougou	12	8	-4	2
	District Saraya	7	10	3	0
	District Salémata	10	10	0	0
THIES	District Thiés	36	36	0	8
	District Pout	8	9	1	1
	District Khombole	17	17	0	2
	District Tivaoune	23	26	3	4
	District Mékhé	13	17	4	2
	District Mbour	24	25	1	8
	District Joal Fadiouth	6	7	1	2
	District Popenguine	8	8	0	0
	District Thiadiaye	7	7	0	5
ZIGUINCHOR	District Ziguinchor	29	29	0	2
	District Oussouye	14	14	0	
	District Bignona	29	29	0	0
	District Diouloulou	14	14	0	0
	District Thionk-Essyl	13	13	0	
KOLDA	District Kolda	34	34	0	15
	District Vélingara	25	25	0	9
	District Médina Yoro	9	10	1	0

Régions médicales	Districts sanitaires	Situation en 2009	Situation en 2010	Tendances entre 2009 et 2010	Besoins de 2010
	Foulah				
SEDHIOU	District Sédhiou	13	15	2	8
	District Goudomp	11	11	0	7
	District Bounkiling	16	17	1	1
TOTAL		1214	1240	26	320

NB : Les districts sanitaires colorés sont de créations récentes.

IX.2 EVOLUTION DES CENTRES DE SANTE EN 2009 ET 2010

Entre 2009 et 2010 seul le centre de santé de Keur Massar est ouvert.

Tableau 122 : Situation des centres de santé en 2010

Régions médicales	Districts sanitaires	Situation en 2010	Poste de santé faisant office de centre de santé	Centres de santé érigés en EPS1	Centres de santé dignes d'érection en EPS2
DAKAR	District Nord	5			
	District Sud	3		1	
	District Centre	4			
	District Ouest	2			
	District Guédiawaye	2		1	
	District Pikine	1			
	District Mbao	1			
	District Rufisque	1		1	
	District Keur Massar	1			
	District Diamniadio	1			
DIOURBEL	District Diourbel	1			
	District Bambey	1			
	District Mbacké	1			
	District Touba	3		1	
FATICK	District Fatick	1			
	District Dioffior	1			
	District Passy		1		
	District Foundiougne	1			
	District Sokone	1			
	District Gossas	1			

Régions médicales	Distriets sanitaires	Situation en 2010	Poste de santé faisant office de centre de santé	Centres de santé érigés en EPS1	Centres de santé dignes d'érection en EPS2
	District Niakhar		1		
KAOLACK	District Guinguinéo	1			
	District Ndoffane	1			
	District Kaolack	1			
	District Nioro	1			
KAFFRINE	District Malem Hodar		1		
	District Kaffrine	1		1	1
	District Koungueul	1			
	District Birkilane		1		
LOUGA	District Louga	1			
	District Linguère	1		1	
	District Dahra	1			
	District Kébémér	1			
	District Darou Mousty	1			
	District de SAKAL		1		
	District de Coki		1		
	District de Keur M SARR		1		
MATAM	District Matam	1			
	District Kanel		1		
	District Ranerou	1	1		
SAINT LOUIS	District Saint Louis	1			
	District Dagana	1			
	District Richard Toll	1		1	
	District Podor	1			
	District Pété		1		
TAMBA	District Tamba	1			
	District Koumpeuntoum		1		
	District Makacoulbantang		1		
	District Bakel	1			
	District Goudiry	1			
	District Diakémakha		1		
	District Kidira		1		
KEDOUGOU	District Kédougou	1			1
	District Sareya		1		
	District Salemata		1		
THIES	District Thiés	1			
	District Pout		1		

Régions médicales	Distriets sanitaires	Situation en 2010	Poste de santé faisant office de centre de santé	Centres de santé érigés en EPS1	Centres de santé dignes d'érection en EPS2
	District Khombole	1			
	District Tivaouane	1		1	
	District Mékhé	1			
	District Mbour	1		1	
	District Joal Fadiouth	1			
	District Popenguine	1			
	District Thiadiaye	1			
ZIGUINCHOR	District Ziguinchor	1			
	District Oussouye	1			
	District Bignona	1			
	District Diouloulou	1			
	District Thionk-Essyl	1			
KOLDA	District Kolda	1			
	District Vélingara	1			
	District Médina Yoro Foulah			1	
SEDHIOU	District Sédhiou	1		1	1
	District Goudomp			1	
	District Bounkiling			1	
TOTAL		69	20	10	3

Le Sénégal compte en 2010 environ 89 centres de santé dont 20 sont en réalité des postes de santé faisant office de centre de santé. Le découpage sanitaire donne la situation suivante :

- 14 régions médicales,
- 75 districts sanitaires dont 27% ont encore des postes de santé faisant fonction de centres de santé.

Si on retire les 10 érigés en EPS1 de la liste des centres de santé, alors le pays sera à 79 centres de santé dont toujours 20 logés dans des postes de santé.

Tableau 123 : Incidences de l'érection de centres de santé en EPS1 sur le décompte des centres de santé

Régions médicales	Distriets sanitaires	Situation en 2010	Poste de santé faisant office de centre de santé	Centres de santé érigés en EPS1	Centres de santé dignes d'érection en EPS2
DAKAR	District Nord	5			
	District Sud	2		1	
	District Centre	4			
	District Ouest	2			
	District Guédiawaye	1		1	
	District Pikine	1			
	District Mbao	1			
	District Rufisque			1	
	District Keur Massar	1			
	District Diamniadio	1			
DIOURBEL	District Diourbel	1			
	District Bambey	1			
	District Mbacké	1			
	District Touba	2		1	
FATICK	District Fatick	1			
	District Dioffior	1			
	District Passy		1		
	District Foundiougne	1			
	District Sokone	1			
	District Gossas	1			
	District Niakhar		1		
KAOLACK	District Guinguinéo	1			
	District Ndoffane	1			
	District Kaolack	1			
	District Nioro	1			
KAFFRINE	District Malem Hodar		1		
	District Kaffrine			1	1
	District Koungueul	1			
LOUGA	District Birkilane		1		
	District Louga	1			
	District Linguère			1	
	District Dahra	1			
	District Kébémér	1			
	District Darou Mousty	1			

Régions médicales	Distriets sanitaires	Situation en 2010	Poste de santé faisant office de centre de santé	Centres de santé érigés en EPS1	Centres de santé dignes d'érection en EPS2
	District de SAKAL		1		
	District de Coki		1		
	District de Keur M SARR		1		
MATAM	District Matam	1			
	District Kanel		1		
	District Ranerou		1	1	
SAINT LOUIS	District Saint Louis	1			
	District Dagana	1			
	District Richard Toll			1	
	District Podor	1			
	District Pété		1		
TAMBA	District Tamba	1			
	District Koumpeuntoum		1		
	District Makacoulibantang		1		
	District Bakel	1			
	District Goudiry	1			
	District Diankémakha		1		
	District Kidira		1		
KEDOUGOU	District Kédougou	1			1
	District Sareya		1		
	District Salemata		1		
THIES	District Thiés	1			
	District Pout		1		
	District Khombole	1			
	District Tivaouane			1	
	District Mékhé	1			
	District Mbour			1	
	District Joal Fadiouth	1			
	District Popenguine	1			
ZIGUINCHOR	District Thiadiaye	1			
	District Ziguinchor	1			
	District Oussouye	1			
	District Bignona	1			
	District Diouloulou	1			
KOLDA	District Thionk-Essyl	1			
	District Kolda	1			

Régions médicales	Districts sanitaires	Situation en 2010	Poste de santé faisant office de centre de santé	Centres de santé érigés en EPS1	Centres de santé dignes d'érection en EPS2
	District Vélingara	1			
	District Médina Yoro Foulah		1		
SEDHIOU	District Sédhiou			1	1
	District Goudomp		1		
	District Bounkiling		1		
TOTAL		58	20	11	3

Toutefois l'étude se poursuit pour faire maintenir à côté de ces nouvelles structures hospitalières nées de cette érection, des centres de santé.

IX.3 EVOLUTION DU PARC HOSPITALIER EN 2009 ET 2010

En 2010 le Ministère de la Santé et de la Prévention a procédé à l'érection de centres de santé en EPS de niveau 1. Il s'agit :

- Du centre de santé Youssou Mbargane de Rufisque,
- Du centre de santé de Mbour,
- Du centre de santé Ndamatou de Touba,
- Du centre de santé de Tivaouane,
- Du centre de santé Roi Baudoin de Guediawaye,
- Du centre de santé de Linguère,
- De l'Institut d'Hygiène Sociale de Dakar,
- Du centre de santé de Kaffrine,
- Du centre de santé de Sédhiou,
- Du centre de santé de Richard TOLL.

Le Sénégal compte désormais 34 hôpitaux dont les 10 seront de niveau 1.

X. EVOLUTIONS DE LA SPECIALISATION DES HOPITAUX REGIONAUX PREVUS DANS LA CARTE SANITAIRE

La carte sanitaire avait prévu une spécialisation des hôpitaux régionaux. Le postulat de départ était qu'on ne pouvait pas présentement doter chaque hôpital de ressources humaines suffisantes dans tous les spécialités médicales et chirurgicales, ceci à cause du manque de ressources financières ou tout simplement de la non disponibilité de ces spécialistes dans le marché de l'emploi.

Tableau 124 : Situation de la spécialisation des hôpitaux régionaux en 2010

Région	Eps2	Spécialités chirurgicales niveau 1			Spécialités chirurgicales niveau 2			Spécialités médicales niveau 1				Spécialités médicales niveau 1		
		Stoma	Ophth	Orl	Uro	Cancer	Ortho	Infecti	Pneum	Derma	Psych	Cardio	Nephr	Neuro
Thiès	Thiès				1	0	1							
Diourbel	Diourbel	0	0	0										
Fatick	Fatick											0	0	0
Kaolack	Kaolack				1	0	0							
Tambacounda	Tambacounda				0	0	0							
Kaffrine	Kaffrine							0	0	0	0			
Saint-Louis	Saint-Louis				1	0	0							
	Dioum							0	0	0	0			
Matam	Matam	0	0	0										
	Ouro											0	0	0
Louga	Louga											0	0	0
Ziguinchor	Ziguinchor				1	0	1							
Sedhiou	Sedhiou											0	0	0
Kolda	Kolda	0	0	1										
Kédougou	Kédougou							0	0	0	0			
Total		0	0	1	4	0	2	0	0	0	0	0	0	0
%		0	0	25	80	0	40	0	0	0	0	0	0	0

Le premier constat est l'absence d'évolution dans les spécialités médicales. Les hôpitaux ciblés pour se spécialiser dans ces domaines, ne disposent pas de ressources humaines dans ce sens.

En ce qui concerne les spécialités chirurgicales, il y a quelques progressions avec 80 % des hôpitaux ciblés disposant d'urologues et 40% d'orthopédistes. Aucune de ces structures ne disposent de cancérologues encore.

XI. ANNEXES

XI.1 CONVOCATION DE L'ATELIER

REPUBLIQUE DU SENEGAL
Un Peuple – Un But – Une Foi



MINISTRE DE LA SANTE
ET DE LA PREVENTION

LE MINISTRE

011816 N° /MSP/SNIS/SPK

Dakar, le 22 NOV 2010

CONVOCATION

Le Service National de l'Information Sanitaire (SNIS) organise un atelier de mise à jour des données de la carte sanitaire à la salle Paul Corrèa de l'Institut d'Hygiène Sociale du 13 au 17 décembre 2010.

Cette activité concerne les données de l'année 2010 qui seront collectées à partir d'outils joints à cette convocation.

Compte tenu du niveau de désagrégation des données concernées, il est demandé aux participants d'envoyer les outils renseignés au plus tard le vendredi 03 décembre 2010 pour une pré validation interne.

Vu l'importance de la rencontre, la présence de tous les participants est demandée.

Pour le Ministre de la Santé
et de la Prévention
et par Délégation
Le Secrétaire Général

DESTINATAIRES :

(voir liste en annexe)



Moussa MBAYE

XI.2 FEUILLE DE PRESENCE

PRENOM (S) & NOM	SERVICES
Abdou Aziz DIAGNE	RM Kédougou
Khady MBODJ	RM Dakar
Ousmane BA	RM Sédhiou
Ousmane HANN	HMO
Aliou NDOUR	RM Louga
Ameth DIAGNE	CHRASM Louga
Amadou Ibou SENGHOR	CHR Ourosogui
El Hadj Malick NDAW	RM Kolda
Moustapha NIANE	CHR Ndioum
Cheikh Ameth DJITTE	HEAR Dakar
Abdou SENE	RM Ziguinchor
Abba DIATTA	CHR Ziguinchor
Abdoulaye SECK	RM Thiès
Barnabé GNING	RM Tambacounda
Moussa BIAYE	RH HALD
Ousmane DIA	DES / MSP
Amadou SARR	EPS Abass NDAO
Malick SALLA	DRH/MSP
Eveline V. DIALLO	RM Dakar
Abdoulaye DIAGNE	STM/ CHN FANN
Mamadou Samba MBOW	RM Fatick
Timothé DIEME	DRH/MSP
El Hadj MALE	CHR St Louis
Alassane DIOP	CSSI / CHNPT
Ansou BANDIA	CHR Kolda
Lem Paul NADIELE	HPD Dakar
Ismâïla MBAYE	CSSI / HOGGY
Sokhna Gaye	SNIS
El Hadj Babacar SECK	CHNM TOUBA
Oumou Kalsoum GUEYE	SNIS
DIALLO	SNIS
Hyacinthe ZOUBI	CHR TAMBA
Ibrahima NDIONE	CHR THIES
Rachelle COLY	RM KAOLACK
Latsouk Gnilane DIOUF	RM MATAM
Mamadou Tidiane DIA	SNIS
Amadou Bamba CISS	RM ST LOUIS
Sidy SECK	CHR DIOURBEL
Abdoulaye FALL	SNIS
Moussa DIAKHATE	SNIS
Alé NDAO	SNIS
Ibrahima Khaliloulha DIA	SNIS
Pape Samba DIEYE	RM KAFFRINE